



# MEPZ Special Economic Zone मेपज विशेष आर्थिक क्षेत्र

ANNUAL ACCOUNTS & REPORT

वार्षिक खाता और रिपोर्ट

2020 - 2021



सत्यमेव जयते  
Government of India





# Contents

FINANCIAL STATEMENT OF  
**MADRAS SPECIAL ECONOMIC ZONE AUTHORITY**  
FOR THE FINANCIAL YEAR - 2020–21

S.No.	DESCRIPTION	PAGE NO.
1	CAG Audit Report/Certificate .....	4-6
2	Annexure .....	7
3	Income & Expenditure Accounts .....	8
4	Balance Sheet. ....	10
5	<b>Schedule 1</b> Corpus / Capital Fund .....	14
6	<b>Schedule 2</b> Reserves and Surplus .....	14
7	<b>Schedule 3</b> Earmarked / Endowment Funds .....	16
8	<b>Schedule 4</b> Secured Loans and Borrowings .....	16
9	<b>Schedule 5</b> Unsecured Loans .....	18
10	<b>Schedule 6</b> Deferred Credit Liabilities .....	18
11	<b>Schedule 7</b> Current Liabilities and Provisions .....	18
12	<b>Schedule 8</b> Fixed Assets .....	20
13	<b>Schedule 9</b> Investments from Earmarked / Endowment Funds .....	20
14	<b>Schedule 10</b> Investments Others .....	20
15	<b>Schedule 11</b> Current Assets, Loans and Advances .....	24
16	<b>Schedule 12</b> Income from Sales / Services .....	28
17	<b>Schedule 13</b> Grants / Subsidies (Irrevocable Grants and Subsidies Received) .....	28
18	<b>Schedule 14</b> Fees / Subscriptions. ....	28
19	<b>Schedule 15</b> Income from Investments. ....	30
20	<b>Schedule 16</b> Income From Royalty, Publications etc .....	30
21	<b>Schedule 17</b> Interest Earned. ....	30
22	<b>Schedule 18</b> Other Income .....	32
23	<b>Schedule 19</b> Increase / (Decrease) In Stock of Finished Goods & Work in Progress .....	34
24	<b>Schedule 20</b> Establishment Expenses .....	34
25	<b>Schedule 21</b> Other Administrative Expenses .....	36
26	<b>Schedule 22</b> Expenditure on Grants and Subsidies etc. ....	38
27	<b>Schedule 23</b> Bank Charges, Interest and Penalties .....	38
28	<b>Schedule 24</b> Prior Period Items .....	40
29	<b>Schedule 25</b> Significant Accounting Policies .....	42
30	<b>Schedule 26</b> Contingent Liabilities and Notes to Accounts .....	44
31	Receipts and Payment Account .....	50
32	Annual Reports .....	54

# विषय-सूची

## वित्तीय विवरण मद्रास विशेष आर्थिक क्षेत्र प्राधिकरण वित्तीय वर्ष - 2020-21

क्रम सं	विवरण	पृष्ठ संख्या
1	आय और खर्च का लेखा .....	9
2	बैलेंस शीट .....	11
3	अनुसूची 1 कार्पस / पूंजीगत निधि .....	15
4	अनुसूची 2 रिज़र्व व अधिशेष .....	15
5	अनुसूची 3 निर्धारित / बंदोबस्ती निधि .....	17
6	अनुसूची 4 सुरक्षित ऋण व उधार .....	17
7	अनुसूची 5 असुरक्षित ऋण .....	19
8	अनुसूची 6 आस्थगित ऋण देयताएं .....	19
9	अनुसूची 7 चालू दायित्व व प्रावधान .....	19
10	अनुसूची 8 अचल संपत्तियाँ .....	21
11	अनुसूची 9 निर्धारित / बंदोबस्ती निधियों से निवेश .....	21
12	अनुसूची 10 अन्य निवेश .....	21
13	अनुसूची 11 वर्तमान संपत्ति, ऋण व अग्रिम .....	25
14	अनुसूची 12 बिक्री व सेवाओं से आय .....	29
15	अनुसूची 13 अनुदान / सब्सिडी (अपूरणीय अनुदान और सब्सिडी प्राप्त) .....	29
16	अनुसूची 14 शुल्क / चंदा .....	29
17	अनुसूची 15 निवेश से आय .....	31
18	अनुसूची 16 रोयल्टी, प्रकाशन आदि से आय .....	31
19	अनुसूची 17 अर्जित ब्याज .....	31
20	अनुसूची 18 अन्य आय .....	33
21	अनुसूची 19 तैयार माल के स्टॉक में वृद्धि / (कमी) और प्रगति पर काम .....	35
22	अनुसूची 20 संस्थापना व्यय .....	35
23	अनुसूची 21 अन्य प्रशासनिक व्यय .....	37
24	अनुसूची 22 अनुदान व सहायता आदि पर खर्च .....	39
25	अनुसूची 23 बैंक चार्ज, ब्याज और पेनाल्टी .....	39
26	अनुसूची 24 पूर्व अवधि आइटमस .....	41
27	अनुसूची 25 महत्वपूर्ण लेखांकन नीतियां .....	43
28	अनुसूची 26 आकस्मिक देनदारियों और खातों पर आकस्मिक देयताएं .....	45
29	खाता प्राप्तियां और भुगतान .....	52
30	वार्षिक रिपोर्ट .....	55



भारतीय लेखापरीक्षा और लेखा विभाग  
INDIAN AUDIT AND ACCOUNTS DEPARTMENT  
प्रधान निदेशक लेखापरीक्षा (केंद्रीय) चेन्नै का कार्यालय  
OFFICE OF THE PRINCIPAL DIRECTOR OF AUDIT  
(CENTRAL) CHENNAI



No.PDA(C)/CRA/LAR /11-35/SAR 2020-21/2021-22

Dated: 15.02.2022

To

The Director (SEZ EOU),  
Ministry of Commerce and Industry,  
Department of Commerce,  
Udyog Bhavan, New Delhi 110 107.

Sir,

**Sub: Separate Audit Report on the accounts of the Madras Special Economic Zone Authority, Chennai for the year 2020-21-reg**

I forward herewith the Separate Audit Report along with the Statements of accounts of Madras Special Economic Zone Authority, Chennai for the year 2020-21. The dates of presentation of the accounts and Audit Report to Parliament may kindly be intimated to this office. One copy of the Report as presented to Parliament may also be sent to this office in due course.

The receipt of this letter with enclosures may kindly be acknowledged.

Yours faithfully,

Sd/

Director/CS-GST I

No.PDA(C)/CRA/LAR /11-35/SAR 2020-21/2021-22/470

Dated: 15.02.2022

Copy of the Separate Audit Report of the Madras Special Economic Zone Authority, Chennai for the year 2020-21 forwarded to the Development Commissioner, Madras Special Economic Zone Authority, Administrative office building, NH-45, Tambaram , Chennai-45.

Director/CS-GST I

## “ Separate Audit Report of the Comptroller & Auditor General of India on the Accounts of Madras Special Economic Zone Authority, Chennai for the year ended 31 March 2021. ”

1. We have audited the attached Balance Sheet of Madras Special Economic Zone (MEPZ) Authority, Chennai, as on 31 March 2021, Income & Expenditure Account and Receipts and Payments Account for the year ended on that date under Section 19(2) of the Comptroller & Auditor General's (Duties, Powers & Conditions of Service) Act, 1971. These financial statements are the responsibility of the Authority's management. Our responsibility is to express an opinion on these financial statements based on our audit.
2. This Separate Audit Report contains the comments of the Comptroller & Auditor General of India (CAG) on the accounting treatment only with regard to classification, conformity with the best accounting practices, accounting standards, disclosure norms, etc. Audit observations on financial transactions with regard to compliance with the Law, Rules & Regulations (Propriety and Regularity) and efficiency-cum performance aspects, etc., if any, are reported through Inspection Report/ CAG's Audit Reports separately.
3. We have conducted our audit in accordance with auditing standards generally accepted in India. These standards require that we plan and perform the audit to obtain reasonable assurance about whether the financial statements are free from material mis-statements. An audit includes examining, on a test basis, evidences supporting the amounts and disclosures in the financial statements. An audit also includes assessing the accounting principles used and significant estimates made by management, as well as evaluating the overall presentation of financial statements. We believe that our audit provides a reasonable basis for our opinion.
4. Based on our audit, we report that:
  - i. We have obtained all the information and explanations, which to the best of our knowledge and belief were necessary for the purpose of our audit.
  - ii. The Balance Sheet, Income & Expenditure Account and Receipts and Payments Account dealt with by this report have been drawn up in the format approved by the Ministry of Finance.
  - iii. In our opinion, proper books of accounts and other relevant records have been maintained by the Madras Special Economic Zone Authority, Chennai as required in the rules and regulations of the Authority, in so far as it appears from our examination of such books, except records mentioned in Para B.1.
  - iv. We further report that:

### A. BALANCE SHEET

#### 1. Assets - Schedule 11 - Current Assets, Loans and Advances - Rs.32,469/-

The closing balance of ICICI Bank A/c No 139305001507 (Current Account) under 'Schedule 11- Bank Balances – With non scheduled banks – on current accounts' is booked as Nil as against the balance of Rs.32,469/-. This has resulted in the understatement of Current Assets to the extent of Rs.32,469/-.

#### 2. Non-transfer of Assets and liabilities -of MEPZ SEZ to MEPZ Authority

Fixed assets and liabilities of MSEZ has not been transferred to MSEZ AUTHORITY and valuation of such assets was not done.

A general comment is raised every year since 2015-16 during Certification Audit of the Authority.

The Authority stated that matter will be taken up once again with the Ministry of Commerce & Industry to initiate the transfer of assets and liabilities to MSEZA.

#### 3. Non confirmation of Current Assets/Current Liabilities in Balance Sheet

On scrutiny of the Annual Accounts of MSEZ Authority for the year 2020-21, it is observed that the balances appearing under Sundry Debtors aggregating to Rs 36.56 crore (27.46 crore + 9.10 crore) under Current Assets (Schedule 11) and Sundry Creditors (Others) under Current Liabilities (Schedule 7) aggregating to Rs.7.4 crores were not confirmed by the respective parties.

Without confirmation of balances from the respective parties, audit could not certify the correctness of these items in Balance Sheet.

## B. GENERAL

1. The employees of erstwhile SEZ are continuing to give their services to MSEZ Authority (Autonomous Body). Due to delay in issuance of administrative order for transfer of employees from SEZ to MSEZ Authority, the pay & allowances of these employees, had been drawn through budget support of Ministry of Commerce and are not shown as Establishment expenses in the Income and Expenditure Account of the Authority. Thus, the Income & Expenditure Account do not show the true and fair picture of 'Surplus'. In other words, the surplus disclosed is not reduced by pay and allowances of the employees and hence showing an inflated surplus figure.

The Authority has the liability to refund the pay and allowances to the Ministry. The fact of non-accounting of establishment expenses of these employees in the books of accounts of Authority and arriving of surplus/deficit in Income & Expenditure Account without considering the establishment expenses need to be disclosed in the Notes to Accounts. This issue was emphasised in previous years as well.

2. **Non-conducting of Internal Audits from FY 2015-16 onwards**

Internal Audit is an important part of Internal Control Mechanism to have a proper check over genuineness of expenditure. Internal audit, therefore, provides assurance that there is transparency in reporting, as a part of good governance." In view of the increased complexities and voluminous transactions being undertaken, regular internal Audits would ensure proper checks and balance leading to smooth functioning of the organization.

It was observed that the Internal Audit of MSEZ Authority was not conducted by the Chief Controller of Accounts, Internal Audit Wing, Department of Commerce, Ministry of Textiles, New Delhi. Effective steps may therefore be taken to conduct internal audit at the earliest.

## C. GRANTS IN AID

The Authority did not receive any Grants in aid during the year 2020-21.

## D. MANAGEMENT LETTER

Deficiencies which have not been included in the Audit Report have been brought to the notice of the Development Commissioner, Madras Special Economic Zone Authority, Chennai through a management letter issued separately for remedial/corrective action.

- v. Subject to our observations in the preceding paragraphs, we report that the Balance Sheet, Income & Expenditure Account and Receipts and Payments Account dealt with by this report are in agreement with the books of accounts.
- vi. In our opinion and to the best of our information and according to the explanations given to us, the said financial statements read together with the Accounting Policies and Notes to Accounts, and subject to the significant matters stated above and other matters mentioned in the Annexure to this Audit Report, give a true and fair view in conformity with accounting principles generally accepted in India.
  - a. In so far as it relates to the Balance Sheet, of the state of affairs of Madras Special Economic Zone Authority, Chennai as on 31 March 2021 and
  - b. In so far as it relates to Income & Expenditure Account of the surplus for the year ended on that date.

For and on behalf of the Comptroller and Auditor General of India.

Place:Chennai

Date: 15.02.2022



Principal Director of Audit (Central),  
Chennai

## ANNEXURE-I TO AUDIT REPORT

### 1. Adequacy of Internal Audit System

The Internal Audit system is not adequate and commensurate with the size and nature of the Authority.

### 2. Adequacy of Internal Control System

Draft Recruitment Rules are yet to be notified by the Ministry, as a result of which codes and manuals are yet to be prepared. No staff has been sanctioned for the Authority as on date. Presently the staff in the Office of the DC, MEPZ-SEZ is also looking after the work of the Authority.

### 3. System of physical verification of fixed assets and inventories

The Physical verification of assets was conducted for the year 2020-21.

### 4. Regularity in payment of statutory dues.

The Authority is regular in payment of statutory dues.

### 5. Any other observation on the functioning of the Authority which suggests a significant risk to financial reporting.

- Nil -



Director/CS-GST I

## ANNUAL ACCOUNTS 2020–2021

### ANNEXURE I ENTRY FEE AND DEVELOPMENT CHARGES RECEIVED DURING THE FINANCIAL YEAR 2020-2021

PARTICULARS	RS.	
Security Deposit Paid In MSEZA A/c	3,300,869.00	
Entry Fees Paid In MSEZA A/c	6,787,806.00	
Development charges Paid In MSEZA A/c	943,806.00	

### ANNEXURE II QUARTERLY RENT RAISED DURING THE PERIOD APRIL 2020 TO MARCH 2021

QUARTER	RS.	
Quarter 1	103,886,898.00	
Quarter 2	106,375,492.00	
Quarter 3	105,571,485.00	
Quarter 4	101,583,471.00	

### ANNEXURE III QUARTERLY INTERST COMPUTED DURING THE PERIOD APRIL 2020 TO MARCH 2021

QUARTER	RS.	
Quarter 1	8,648,147.00	
Quarter 2	1,395,373.00	
Quarter 3	6,768,355.00	
Quarter 4	7,907,605.00	

### ANNEXURE IV FIXED DEPOSIT & SWEEP ACCOUNT HELD AS ON 31ST MARCH 2021

PARTICULARS	BALANCE AS ON 31-03-2021	INTEREST ACCRUED AS ON 31-03-2021
Sweep Accounts held with Indian Bank	1,395,707,067.00	27,891,398.43
Fixed Deposits held with Indian Bank	1,093,926,361.00	32,401,363.08
FD With ICICI bank	512,182,403.00	-
Indian Bank Current Account	7,438,864.57	-
Indian Bank Saving Account	6,732,548.00	-
<b>TOTAL</b>	<b>3,015,987,243.57</b>	<b>60,292,761.51</b>

## वार्षिक खाता 2020-2021

### अनुलग्नक I वित्तीय अवधि वर्ष 2020-2021 के दौरान प्राप्त प्रवेश शुल्क और विकास शुल्क

विवरण	राशि रुपये में	
एम् ई पी जेड-एस ई जेड खाते में भुगतान की गयी सुरक्षा जमा राशि	3,300,869.00	
एम् ई पी जेड-एस ई जेड खाते में भुगतान किया गया प्रवेश शुल्क	6,787,806.00	
एम् ई पी जेड-एस ई जेड खाते में भुगतान किया गया विकास शुल्क	943,806.00	

### अनुलग्नक II अप्रैल 2020 से मार्च 2021 की अवधि के दौरान बढ़ा हुआ त्रैमासिक किराया

त्रैमास	राशि रुपये में	
त्रैमास 1	103,886,898.00	
त्रैमास 2	106,375,492.00	
त्रैमास 3	105,571,485.00	
त्रैमास 4	101,583,471.00	

### अनुलग्नक III अप्रैल 2020 से मार्च 2021 की अवधि के दौरान त्रैमासिक ब्याज की गणना

त्रैमास	राशि रुपये में	
त्रैमास 1	8,648,147.00	
त्रैमास 2	1,395,373.00	
त्रैमास 3	6,768,355.00	
त्रैमास 4	7,907,605.00	

### अनुलग्नक IV 31 मार्च 2021 तक बैंक के पास सावधी जमा, स्वीप खाता और शेष राशि

विवरण	चालू के रूप में शेष 31 मार्च 2021	के रूप में अर्जित ब्याज 31 मार्च 2021
इंडियन बैंक के साथ स्वीप खाता	1,395,707,067.00	27,891,398.43
इंडियन बैंक के साथ एफ डी	1,093,926,361.00	32,401,363.08
आईसीआईसीआई बैंक के साथ एफ डी	512,182,403.00	-
इंडियन बैंक चालू खाता	7,438,864.57	-
इंडियन बैंक बचत खाता	6,732,548.00	-
<b>बैंक के साथ कुल शेष</b>	<b>3,015,987,243.57</b>	<b>60,292,761.51</b>

## MADRAS SPECIAL ECONOMIC ZONE AUTHORITY

BALANCE SHEET AS ON 31<sup>st</sup> MARCH, 2021

PARTICULARS	SCHEDULE NUMBER	CURRENT YEAR 31-03-2021 RS. P	PREVIOUS YEAR 31-03-2020 RS. P
<b>CORPUS / CAPITAL FUND AND LIABILITIES:</b>			
Corpus / Capital Fund	1	3,39,66,00,574.22	2,85,13,56,843.43
Reserves and Surplus	2	1,82,73,507.43	4,93,52,614.43
Earmarked / Endowment Funds	3	-	-
Secured Loans and Borrowings	4	-	-
Unsecured Loans and Borrowings	5	-	-
Deferred Credit Liabilities	6	-	-
Current Liabilities and Provisions	7	7,69,15,876.85	7,46,37,429.85
<b>TOTAL - LIABILITIES</b>		<b>3,49,17,89,958.50</b>	<b>2,97,53,46,887.71</b>
<b>ASSETS:</b>			
Fixed Assets	8	15,26,87,191.63	17,16,14,487.63
Investment - From Earmarked / Endowment Funds	9	-	-
Investment - Others	10	-	-
Current Assets, Loans and Advances	11	3,33,91,02,766.87	2,80,37,32,400.08
Miscellaneous Expenditure (to the extent not written off of adjusted)		-	-
<b>TOTAL - ASSETS</b>		<b>3,49,17,89,958.50</b>	<b>2,97,53,46,887.71</b>
Significant Accounting Policies	25		
Contingent Liabilities and Notes to Accounts	26		

Sd/-

**Dr. M.K. Shanmuga Sundaram, I.A.S**  
Chairman cum Zonal Development Commissioner

Sd/-

**Venkatraman. M**  
Asst. Development Commissioner

## मद्रास विशेष आर्थिक क्षेत्र प्राधिकरण

31 मार्च, 2021 के बैलेंस शीट

विवरण	शेड्यूल नं०	चालू वर्ष 31 मार्च 2021 रु० पै०	पिछले वर्ष 31 मार्च 2020 रु० पै०
<b>कार्पस / पूंजी निधि और देनदारियां</b>			
कार्पस / पूंजीगत निधि	1	3,39,66,00,574.22	2,85,13,56,843.43
भंडार और अधिशेष	2	1,82,73,507.43	4,93,52,614.43
निर्धारित / अक्षय निधि	3	-	-
सुरक्षित ऋण और उधार निधि	4	-	-
असुरक्षित ऋण और उधार निधि	5	-	-
आस्थगित उधार दायित्व	6	-	-
चालू देयता और प्रावधान	7	7,69,15,876.85	7,46,37,429.85
<b>कुल देयताएं</b>		<b>3,49,17,89,958.50</b>	<b>2,97,53,46,887.71</b>
<b>संपत्तियां</b>			
निश्चित आस्तियाँ	8	15,26,87,191.63	17,16,14,487.63
निवेश – प्रारंभ से निर्धारित / चिन्हित निधि	9	-	-
निवेश – अन्य	10	-	-
चालू आस्तियाँ ऋण और अग्रिम देयता आदि	11	3,33,91,02,766.87	2,80,37,32,400.08
विविध व्यय (समायोजित करने के लिए नहीं लिखा हद तक)		-	-
<b>कुल संपत्ति</b>		<b>3,49,17,89,958.50</b>	<b>2,97,53,46,887.71</b>
महत्वपूर्ण लेखा नीतियां	25		
खातों के लिए आकस्मिक देयताएं और नोट्स	26		

Sd/-  
**डॉ. एम.के. शन्मुगा सुन्दरम्, भा.प्र.से.**  
 अध्यक्ष सह आंचलिक विकास आयुक्त

Sd/-  
**वेन्कटरामन. एम**  
 सहायक विकास आयुक्त

## MADRAS SPECIAL ECONOMIC ZONE AUTHORITY

### INCOME AND EXPENDITURE ACCOUNT FOR THE YEAR ENDED 31<sup>st</sup> MARCH, 2021

PARTICULARS	SCHEDULE NUMBER	CURRENT YEAR 31-03-2021 RS. P	PREVIOUS YEAR 31-03-2020 RS. P
<b>INCOME</b>			
Income from Lease Rent	12	45,98,90,646.50	43,89,71,165.50
Grants/Subsidies	13	-	-
Fees/Subscriptions	14	77,31,612.00	1,07,41,522.00
Income from Investments (Income on Investments from Earmarked/Endowment Funds, Transferred to Funds)	15	-	-
Income from Royalty, Publications etc.,	16	-	-
Interest Earned	17	16,97,08,281.66	18,25,56,743.28
Other Income	18	66,74,800.00	1,40,70,482.00
Increase/Decrease in Stock of Finished Goods and WIP	19	-	-
<b>TOTAL (A)</b>		<b>64,40,05,340.16</b>	<b>64,63,39,912.78</b>
<b>EXPENDITURE</b>			
Establishment Expenses	20	44,60,198.00	53,62,678.00
Other Administrative Expenses Etc	21	7,55,31,856.37	9,30,25,368.40
Expenditure on Grants, Subsidies etc.,	22	-	-
Bank Charges, Interest and Penalties	23	32,066.00	13,569.24
Prior Period items	24	(17,84,261.00)	3,46,897.00
Depreciation:			
For the Year		2,05,80,283.00	2,45,64,625.00
Prior Period		(58,533.00)	2,461.00
<b>TOTAL (B)</b>		<b>9,87,61,609.37</b>	<b>12,33,15,598.64</b>
<b>Balance being excess of Income over Expenditure (A-B)</b>		<b>54,52,43,730.79</b>	<b>52,30,24,314.14</b>
Transfer to Special Reserve		-	-
Transfer to/From General Reserve		-	-
<b>BALANCE BEING SURPLUS (DEFICIT) CARRIED TO CORPUS / CAPITAL FUND</b>		<b>54,52,43,730.79</b>	<b>52,30,24,314.14</b>
Significant Accounting Policies	25		
Contingent Liabilities and Notes on Accounts	26		

Sd/-

**Dr. M.K. Shanmuga Sundaram, I.A.S**  
Chairman cum Zonal Development Commissioner

Sd/-

**Venkatraman. M**  
Asst. Development Commissioner

## मद्रास विशेष आर्थिक क्षेत्र प्राधिकरण

31 मार्च, 2021 तक के वार्षिक आय और व्यय खाता

विवरण	शेड्यूल नं०	चालू वर्ष 31 मार्च 2021 रु० पै०	पिछले वर्ष 31 मार्च 2020 रु० पै०
<b>आय</b>			
पट्टा किराया से आय	12	45,98,90,646.50	43,89,71,165.50
अनुदान / सहायता	13	-	-
शुल्क / चंदा	14	77,31,612.00	1,07,41,522.00
निवेश से आय (निर्धारित / अक्षय निधि निवेश से आय, निधि से टीआरएफ)	15	-	-
रोयल्टी, प्रकाशन से आय आदि	16	-	-
अर्जित ब्याज	17	16,97,08,281.66	18,25,56,743.28
अन्य आय	18	66,74,800.00	1,40,70,482.00
तैयार माल व डब्ल्यू आई पी की वृद्धि तथा कटौतियाँ	19	-	-
<b>कुल (ए)</b>		<b>64,40,05,340.16</b>	<b>64,63,39,912.78</b>
<b>व्यय</b>			
स्थापित व्यय	20	44,60,198.00	53,62,678.00
अन्य प्रशासनिक व्यय आदि	21	7,55,31,856.37	9,30,25,368.40
अनुदान, सहायता में व्यय आदि	22	-	-
बैंक शुल्क, ब्याज और दंड	23	32,066.00	13,569.24
पूर्व अवधि आइटम	24	(17,84,261.00)	3,46,897.00
ह्रास :			
वर्ष के लिए		2,05,80,283.00	2,45,64,625.00
पूर्व अवधि के लिए		(58,533.00)	2,461.00
<b>कुल (बी)</b>		<b>9,87,61,609.37</b>	<b>12,33,15,598.64</b>
<b>अधिक आय में समस्त व्यय के बाद शेष (ए - बी)</b>		<b>54,52,43,730.79</b>	<b>52,30,24,314.14</b>
विशेष भंडार के लिए अंतरण		-	-
सामान्य रिजर्व से / के लिए स्थानांतरण		-	-
<b>बैलेंस बीइंग सरप्लस (डेफिसिट) को कॉर्पस/पूँजीगत निधि में ले जाया गया</b>		<b>54,52,43,730.79</b>	<b>52,30,24,314.14</b>
महत्वपूर्ण लेखांकन नीतियाँ	25		
आकस्मिक देयता और लेखा पर टिप्पणी	26		

Sd/-

डॉ. एम.के. शन्मुगा सुन्दरम्, भा.प्र.से.  
अध्यक्ष सह आंचलिक विकास आयुक्त

Sd/-

वेन्कटरामन. एम  
सहायक विकास आयुक्त

## ANNUAL ACCOUNTS 2020–2021

### MADRAS SPECIAL ECONOMIC ZONE AUTHORITY

#### SCHEDULES FORMING PART OF BALANCE SHEET AS AT 31<sup>st</sup> MARCH, 2021

##### SCHEDULE 1 CORPUS / CAPITAL FUND

PARTICULARS	CURRENT YEAR 31-03-2021 RS. P	PREVIOUS YEAR 31-03-2020 RS. P
Balance at the beginning of the year	2,85,13,56,843.43	2,32,83,32,529.29
Add / (Deduct): Balance of net Income / (Expenditure) transferred from Income and Expenditure Account	54,52,43,730.79	52,30,24,314.14
Add: Capital Expenditure written off now capitalised	-	-
Less: Capital Investment written off	-	-
<b>BALANCE AS AT THE YEAR END</b>	<b>3,39,66,00,574.22</b>	<b>2,85,13,56,843.43</b>

##### SCHEDULE 2 RESERVES AND SURPLUS

PARTICULARS	CURRENT YEAR 31-03-2021 RS. P	PREVIOUS YEAR 31-03-2020 RS. P
<b>1. CAPITAL RESERVE</b>		
As per last Account	4,93,52,614.43	5,53,51,435.43
Additions during the year	1,36,513.00	10,20,596.00
Less: Deductions during the year (Proportionate depreciation on Fixed Assets procured from Capital grants from Government)	(41,58,242.00)	(53,03,686.00)
Less: Deductions during year (Grants repaid and other deductions)	(2,70,57,378.00)	(17,15,731.00)
<b>SUB-TOTAL</b>	<b>1,82,73,507.43</b>	<b>4,93,52,614.43</b>
<b>2. REVALUATION RESERVE</b>		
As per last Account	-	-
Additions during the year	-	-
Less: Deductions during the year	-	-
<b>SUB-TOTAL</b>	<b>-</b>	<b>-</b>
<b>3. GENERAL RESERVE</b>		
As per last Account	-	-
Additions during the year	-	-
Less: Deductions during the year	-	-
<b>SUB-TOTAL</b>	<b>-</b>	<b>-</b>
<b>TOTAL (1 + 2 + 3)</b>	<b>1,82,73,507.43</b>	<b>4,93,52,614.43</b>

## मद्रास विशेष आर्थिक क्षेत्र प्राधिकरण वार्षिक खाता 2020-2021

31 मार्च 2021 के तुलन पत्र

### अनुसूची 1 कार्पस / पूंजीगत निधि

विवरण	चालू वर्ष 31 मार्च 2021 रु० पै०	पिछले वर्ष 31 मार्च 2020 रु० पै०
वर्ष के शुरुआत में शेष	2,85,13,56,843.43	2,32,83,32,529.29
जोड़ें / (घटायें): आय और व्यय खाते से हस्तांतरित शुद्ध आय / (व्यय) की शेष राशि	54,52,43,730.79	52,30,24,314.14
जोड़ें: पूंजीगत व्यय बट्टे खाते में डाला गया अब पूंजीकृत है	-	-
घटायें: पूंजी निवेश बट्टे खाते में डाला गया	-	-
<b>साल के अंत में शेष</b>	<b>3,39,66,00,574.22</b>	<b>2,85,13,56,843.43</b>

### अनुसूची 2 रिज़र्व व अधिशेष

विवरण	चालू वर्ष 31 मार्च 2021 रु० पै०	पिछले वर्ष 31 मार्च 2020 रु० पै०
<b>1 पूंजीगत रिज़र्व</b>		
पूर्व खाते के अनुसार	4,93,52,614.43	5,53,51,435.43
वर्ष के दौरान जोड़	1,36,513.00	10,20,596.00
कम: वर्ष के दौरान कटौतियां (सरकार से पूंजीगत अनुदान से प्राप्त अचल संपत्तियों पर आनुपातिक मूल्यह्रास)	(41,58,242.00)	(53,03,686.00)
घटाएं: वर्ष के दौरान कटौतियां (अनुदान चुकाया और अन्य कटौतियां)	(2,70,57,378.00)	(17,15,731.00)
<b>उप - कुल</b>	<b>1,82,73,507.43</b>	<b>4,93,52,614.43</b>
<b>2 पुनर्मूल्यन रिज़र्व</b>		
पिछले खाते के अनुसार	-	-
वर्ष के दौरान जोड़	-	-
कम: इस वर्ष के दौरान कटौतियाँ	-	-
<b>उप - कुल</b>		
<b>3 सामान्य भंडार</b>		
पिछले खाते के अनुसार	-	-
साल के दौरान जोड़	-	-
कम: साल के दौरान कटौतियाँ	-	-
<b>उप - कुल</b>		
<b>कुल (1 + 2 + 3)</b>	<b>1,82,73,507.43</b>	<b>4,93,52,614.43</b>

### SCHEDULE 3 EARMARKED / ENDOWMENT FUNDS

PARTICULARS	CURRENT YEAR 31-03-2021 RS. P	PREVIOUS YEAR 31-03-2020 RS. P
a. Opening balance of the funds	-	-
b. Addition to the funds		
i. Grants / donation	-	-
ii. Income from investment made from funds	-	-
iii. Other additions	-	-
<b>TOTAL ( B )</b>	-	-
c. Utilisation / Expenditure towards objectives of funds		
i. Addition to funds:		
- Fixed Assets	-	-
- Grants released for projects	-	-
- Proportionate Depreciation transferred to Income & Expenditure Account	-	-
Sub - Total	-	-
ii. Revenue Expenditure:		
- Salaries, Wages and allowances etc	-	-
- Rent	-	-
- Other Administrative expenses	-	-
Sub - Total	-	-
<b>TOTAL ( c )</b>	-	-
<b>NET BALANCE AS AT THE YEAR END ( A + B - C )</b>	-	-

### SCHEDULE 4 SECURED LOANS AND BORROWINGS

PARTICULARS	CURRENT YEAR 31-03-2021 RS. P	PREVIOUS YEAR 31-03-2020 RS. P
1. Central Government	-	-
2. State Government	-	-
3. Financial Institutions		
a. Term Loan	-	-
b. Interest Accrued and due	-	-
4. Banks		
a. Term Loan		
- Interest Accrued and due	-	-
b. Other Loans (specify)		
- Interest Accrued and due	-	-
5. Other Institutions and agencies	-	-
6. Debentures and Bonds	-	-
7. Other (Specify)	-	-
<b>TOTAL</b>	-	-

### अनुसूची 3 निर्धारित / बंदोबस्ती निधि

विवरण	चालू वर्ष 31 मार्च 2021 रु० पै०	पिछले वर्ष 31 मार्च 2020 रु० पै०
ए. निधि संतुलन का प्रारंभिक शेष	-	-
बी. निधि के जोड़		
(i) अनुदान / दान	-	-
(ii) निधि से निवेश किये आय	-	-
(iii) अन्य परिवर्धन	-	-
<b>कुल (बी)</b>	-	-
सी. धन के उद्देश्यों के लिए उपयोग / व्यय	-	-
(i) निधि के जोड़:		
- निश्चित आस्तियाँ	-	-
- परियोजनाओं के लिए दी गयी उपदान	-	-
- आय व व्यय के स्थानांतरण अनुपात ह्रास	-	-
उप - कुल	-	-
(ii) राजस्व व्यय		
- वेतन, कूली और भत्ता आदि	-	-
- किराया	-	-
- अन्य प्रशासनिक व्यय	-	-
उप - कुल	-	-
<b>कुल (सी)</b>	-	-
<b>वर्ष के अंत में कुल शेष (ए + बी - सी)</b>	-	-

### अनुसूची 4 सुरक्षित ऋण व उधार

विवरण	चालू वर्ष 31 मार्च 2021 रु० पै०	पिछले वर्ष 31 मार्च 2020 रु० पै०
1. केंद्रीय सरकार	-	-
2. राज्य सरकार	-	-
3. वित्तीय संस्थाएं		
ए. अवधि ऋण	-	-
बी. जमा हुए कुल ब्याज और देय	-	-
4. बैंक		
ए. अवधि ऋण	-	-
- जमा हुए कुल ब्याज व देय	-	-
बी. अन्य ऋण (विनिर्दिष्ट)	-	-
- जमा हुआ ब्याज व देय	-	-
5. अन्य संस्थाएं व एजेन्सीज़	-	-
6. ऋण पत्र व बंध पत्र	-	-
7. अन्य (विनिर्दिष्ट)	-	-
<b>कुल</b>	-	-

## SCHEDULE 5 UNSECURED LOANS

PARTICULARS	CURRENT YEAR 31-03-2021 RS. P	PREVIOUS YEAR 31-03-2020 RS. P
1. Central Government	-	-
2. State Government	-	-
3. Financial Institutions		
a. Term Loan	-	-
b. Interest Accrued and due	-	-
4. Banks		
a. Term Loan		
- Interest Accrued and due	-	-
b. Other Loans (specify)		
- Interest Accrued and due	-	-
5. Other Institutions and agencies	-	-
6. Debentures and Bonds	-	-
7. Other (Specify)	-	-
<b>TOTAL</b>	<b>-</b>	<b>-</b>

## SCHEDULE 6 DEFERRED CREDIT LIABILITIES

PARTICULARS	CURRENT YEAR 31-03-2021 RS. P	PREVIOUS YEAR 31-03-2020 RS. P
a. Acceptances secured by hypothecation of capital equipment and other assets	-	-
b. Other	-	-
<b>TOTAL</b>	<b>-</b>	<b>-</b>

Note: Amount due within one year

## SCHEDULE 7 CURRENT LIABILITIES AND PROVISIONS

PARTICULARS	CURRENT YEAR 31-03-2021 RS. P	PREVIOUS YEAR 31-03-2020 RS. P
<b>A. CURRENT LIABILITIES</b>		
1. Acceptances	-	-
2. Sundry Creditors:		
a. For Goods	-	-
b. Others	7,40,80,601.00	7,17,34,953.00
3. Advances Received	11,45,147.85	9,33,307.85
4. Interest accrued but not due on:		
a. Secured loans / borrowing	-	-
b. Unsecured loans / borrowing	-	-
5. Statutory Liabilities:		
a. Duties and taxes	1,95,988.00	68,497.00
b. Other	-	-
6. Provision for depreciation	-	-
7. Liability to DC, Madras SEZ	14,94,140.00	19,00,672.00
<b>SUB - TOTAL (A)</b>	<b>7,69,15,876.85</b>	<b>7,46,37,429.85</b>

### अनुसूची 5 असुरक्षित ऋण

विवरण	चालू वर्ष 31 मार्च 2021 रु० पै०	पिछले वर्ष 31 मार्च 2020 रु० पै०
1. केंद्रीय सरकार	-	-
2. राज्य सरकार	-	-
3. वित्तीय संस्थाएं	-	-
(ए) अवधि ऋण	-	-
(बी) कुल ब्याज व देय	-	-
4. बैंक	-	-
(ए) अवधि ऋण	-	-
- जमा हुए ब्याज व देय	-	-
(बी) अन्य उधार (विनिर्दिष्ट)	-	-
- जमा हुआ ब्याज व देय	-	-
5. अन्य संस्थाएं व एजेंसीज	-	-
6. ऋण पत्र व बंध पत्र	-	-
7. अन्य (विनिर्दिष्ट)	-	-
<b>कुल</b>	<b>-</b>	<b>-</b>

### अनुसूची 6 आस्थगित ऋण देयताएं

विवरण	चालू वर्ष 31 मार्च 2021 रु० पै०	पिछले वर्ष 31 मार्च 2020 रु० पै०
(ए) पूंजीगत उपकरण व अन्य संपत्ति के लिए सुरक्षित स्वीकृति	-	-
(बी) अन्य	-	-
<b>कुल</b>	<b>-</b>	<b>-</b>

टिपण्णी : एक साल के अन्दर देय रकम

### अनुसूची 7 चालू दायित्व व प्रावधान

विवरण	चालू वर्ष 31 मार्च 2021 रु० पै०	पिछले वर्ष 31 मार्च 2020 रु० पै०
<b>A चालू दायित्व</b>		
1. स्वीकृतियां	-	-
2. विविध जमाकर्ता		
(ए) मालों के लिए	-	-
(बी) अन्य	7,40,80,601.00	7,17,34,953.00
3. प्राप्त अग्रिम	11,45,147.85	9,33,307.85
4. अर्जित ब्याज बाकी जो देय नहीं है		
(ए) सुरक्षित ऋण व उधार	-	-
(बी) असुरक्षित ऋण व उधार	-	-
5. विधिक दायित्व	-	-
(ए) शुल्कों व कर	1,95,988.00	68,497.00
(बी) अन्य	-	-
6. मूल्यहास के लिए प्रावधान	-	-
7. वि० आ०, मद्रास एसइजेड के लिए देयता	14,94,140.00	19,00,672.00
<b>उप - कुल (ए)</b>	<b>7,69,15,876.85</b>	<b>7,46,37,429.85</b>

PARTICULARS	CURRENT YEAR 31-03-2021 RS. P	PREVIOUS YEAR 31-03-2020 RS. P
<b>B. PROVISIONS</b>		
1. For Taxation (FBT)	-	-
2. Gratuity	-	-
3. Superannuation / Pension	-	-
4. Accumulated Leave Encashment	-	-
5. Trade Warranties / Claims	-	-
6. Others	-	-
SUB - TOTAL (B)	-	-
<b>TOTAL (A + B)</b>	<b>7,69,15,876.85</b>	<b>7,46,37,429.85</b>

#### SCHEDULE 8 FIXED ASSETS

PARTICULARS	CURRENT YEAR 31-03-2021 RS. P	PREVIOUS YEAR 31-03-2020 RS. P
1. Tangible Assets	15,24,02,381.63	16,35,44,746.63
2. Intangible Assets	2,84,810.00	4,74,684.00
3. Capital Work In Progress	-	75,95,057.00
<b>TOTAL</b>	<b>15,26,87,191.63</b>	<b>17,16,14,487.63</b>

#### SCHEDULE 9 INVESTMENTS FROM EARMARKED / ENDOWMENT FUNDS

PARTICULARS	CURRENT YEAR 31-03-2021 RS. P	PREVIOUS YEAR 31-03-2020 RS. P
1. Government Securities	-	-
2. Other Approved Securities	-	-
3. Shares	-	-
4. Debenture and Bonds	-	-
5. Subsidiaries and Joint Ventures	-	-
6. Others (to be specified)	-	-
<b>TOTAL</b>	<b>-</b>	<b>-</b>

#### SCHEDULE 10 INVESTMENTS OTHERS

PARTICULARS	CURRENT YEAR 31-03-2021 RS. P	PREVIOUS YEAR 31-03-2020 RS. P
1. Government Securities	-	-
2. Other approved Securities	-	-
3. Shares	-	-
4. Debentures and Bonds	-	-
5. Subsidiaries and Joint Ventures	-	-
6. Others (to be specified)	-	-
<b>TOTAL</b>	<b>-</b>	<b>-</b>

विवरण	चालू वर्ष 31 मार्च 2021 रु० पै०	पिछले वर्ष 31 मार्च 2020 रु० पै०
<b>B. प्रावधान</b>		
1. कराधान के लिए (एफ बी टी)	-	-
2. उपदान	-	-
3. सेवा-निवृत्ति / पेंशन	-	-
4. जमा हुए छुट्टी नकदीकरण	-	-
5. व्यापार अधिपत्र / दावाएं	-	-
6. अन्य	-	-
उप - कुल (बी)	-	-
<b>कुल (ए + बी)</b>	<b>7,69,15,876.85</b>	<b>7,46,37,429.85</b>

### अनुसूची 8 अचल संपत्तियाँ

विवरण	चालू वर्ष 31 मार्च 2021 रु० पै०	पिछले वर्ष 31 मार्च 2020 रु० पै०
1. मूर्त संपत्ति	15,24,02,381.63	16,35,44,746.63
2. अमूर्त संपत्ति	2,84,810.00	4,74,684.00
3. प्रगति पर पूंजी कार्य	-	75,95,057.00
<b>कुल</b>	<b>15,26,87,191.63</b>	<b>17,16,14,487.63</b>

### अनुसूची 9 निर्धारित / बंदोबस्ती निधियों से निवेश

विवरण	चालू वर्ष 31 मार्च 2021 रु० पै०	पिछले वर्ष 31 मार्च 2020 रु० पै०
1. सरकारी प्रतिभूतियां	-	-
2. अन्य अनुमोदित प्रतिभूतियां	-	-
3. शेयरों	-	-
4. ऋण पत्र व बांड पत्र	-	-
5. सहायक व संयुक्त उद्यम	-	-
6. अन्य (विनिर्दिष्ट)	-	-
<b>कुल</b>	<b>-</b>	<b>-</b>

### अनुसूची 10 अन्य निवेश

विवरण	चालू वर्ष 31 मार्च 2021 रु० पै०	पिछले वर्ष 31 मार्च 2020 रु० पै०
1. सरकारी प्रतिभूतियां	-	-
2. अन्य अनुमोदित प्रतिभूतियां	-	-
3. शेयरों	-	-
4. ऋण पत्र व बांड पत्र	-	-
5. सहायक व संयुक्त उद्यम	-	-
6. अन्य (विनिर्दिष्ट)	-	-
<b>कुल</b>	<b>-</b>	<b>-</b>

## ANNEXURE TO SCHEDULE 8: FIXED ASSETS

ASSETS	GROSS BLOCK					DEPRECIATION					NET BLOCK	
	Cost / Valuation as at Beginning of the Year RS. PS.	Addition More than 180 Days RS. PS.	Additions Less than 180 Days RS. PS.	Deduction / Adjustment During the Year RS. PS.	Cost / Valuation as at Year End RS. PS.	Depreciation up-to 31-03-2020 RS. PS.	Depreciation During the Year (2020-21) RS. PS.	Depreciation on Deduction / Adjustment During the Year RS. PS.	Total Depreciation for the Year (2020-21) RS. PS.	Depreciation as at the End of the Year (31st March 2021) RS. PS.	As at the end of the Year (31st March 2021) RS. PS.	As at the Beginning of the Year (1st April 2020) RS. PS.
INTANGIBLE ASSETS:												
SOFTWARE	17,55,750.00	-	-	-	17,55,750.00	12,81,066.00	1,89,874.00	-	1,89,874.00	14,70,940.00	2,84,810.00	4,74,684.00
TANGIBLE ASSETS:												
BUILDING	22,79,97,484.29	77,89,142.00	-	-	23,57,86,626.29	10,89,73,108.66	1,26,49,428.00	3,19,230.00	1,29,68,658.00	12,19,41,766.66	11,38,44,859.63	11,90,24,375.63
PLANT MACHINERY & ... EQUIPMENTS	2,86,50,729.00	19,90,624.00	-	5,90,255.00	3,00,51,098.00	1,77,91,836.00	40,11,844.00	(3,77,763.00)	36,34,081.00	2,14,25,917.00	86,25,181.00	1,08,58,893.00
VEHICLES	1,09,096.00	-	-	-	1,09,096.00	57,207.00	7,783.00	-	7,783.00	64,990.00	44,106.00	51,889.00
FURNITURE & FIXTURES	27,48,348.00	-	-	-	27,48,348.00	10,63,580.00	1,68,476.00	-	1,68,476.00	12,32,056.00	15,16,292.00	16,84,768.00
OFFICE EQUIPMENTS	20,75,736.00	-	-	-	20,75,736.00	8,54,603.00	1,83,171.00	-	1,83,171.00	10,37,774.00	10,37,962.00	12,21,133.00
COMPUTER PERIPHERALS	1,39,09,134.00	-	-	-	1,39,09,134.00	99,49,362.00	15,83,909.00	-	15,83,909.00	1,15,33,271.00	23,75,863.00	39,59,772.00
ELECTRIC INSTALLATIONS	3,28,53,766.00	-	-	-	3,28,53,766.00	2,25,30,351.00	17,83,099.00	-	17,83,099.00	2,43,13,450.00	85,40,316.00	1,03,23,415.00
OTHER FIXED ASSETS	58,520.00	-	-	-	58,520.00	40,531.00	2,699.00	-	2,699.00	43,230.00	15,290.00	17,989.00
LAND ENHANCED COMPENSATION	1,64,02,512.00	-	-	-	1,64,02,512.00	-	-	-	-	-	1,64,02,512.00	1,64,02,512.00
TOTAL - TANGIBLE ASSETS + INTANGIBLE ASSETS	32,65,61,075.29	97,79,766.00	-	5,90,255.00	33,57,50,586.29	16,25,41,644.66	2,05,80,283.00	(58,533.00)	2,05,21,750.00	18,30,63,394.66	15,26,87,191.63	16,40,19,430.63
CAPITAL WORK IN PROGRESS	75,95,057.00	7,80,171.00	-	83,75,228.00	-	-	-	-	-	-	-	75,95,057.00
GRAND TOTAL (INCLUDING CAPITAL WORK IN PROGRESS)	33,41,56,132.29	1,05,59,937.00	-	89,65,483.00	33,57,50,586.29	16,25,41,644.66	2,05,80,283.00	(58,533.00)	2,05,21,750.00	18,30,63,394.66	15,26,87,191.63	17,16,14,487.63
PREVIOUS YEAR	31,64,49,467.29	85,42,622.00	91,64,043.00	-	33,41,56,132.29	13,79,74,558.66	2,45,67,086.00	-	2,45,67,086.00	16,25,41,644.66	17,16,14,487.63	17,84,74,908.63

Note 1: During the FY 2020-21, the carrying amount of 1 MLD STP was reduced by Rs. 5,90,225 /- as pointed out in AG Audit observation. The Proportionate excess depreciation charged in previous years of Rs. 3,77,763 /- was adjusted during the FY 2020-21.

Note 2: Rs. 3,19,230 /- relates to Prior period depreciation, for the Renovation of SDF\_1 (Rs. 63,84,604 /-) completed in FY 2019-20 but capitalised during the FY 2020-21.

## अनुसूची 8 - स्थायी सम्पत्तियों के अनुलग्न

आस्तियां	सकल ब्लॉक					मूल्यहास					शुद्ध ब्लॉक	
	लागत/वर्ष की शुरुआत में मूल्यांकन रु०. पै०	इसके अलावा 180 दिनों से अधिक रु०. पै०	इसके अलावा 180 दिनों से भी कम रु०. पै०	वर्ष के दौरान कटौती रु०. पै०	लागत/वर्ष के अंत में मूल्यांकन रु०. पै०	31 मार्च 2020 तक मूल्यहास रु०. पै०	31 मार्च 2021 वर्ष के दौरान मूल्यहास रु०. पै०	कटौती पर मूल्यहास/वर्ष के दौरान समायोजन रु०. पै०	31 मार्च 2021 वर्ष के लिए कुल मूल्यहास रु०. पै०	31 मार्च 2021 वर्ष के अंत में मूल्यहास रु०. पै०	31 मार्च 2021 वर्तमान वर्ष के अंत में रु०. पै०	1 अप्रैल 2020 वर्ष की शुरुआत के रूप में रु०. पै०
अमूर्त आस्तियां												
सॉफ्टवेयर	17,55,750.00	-	-	-	17,55,750.00	12,81,066.00	1,89,874.00	-	1,89,874.00	14,70,940.00	2,84,810.00	4,74,684.00
वास्तविक आस्तिया												
भवन	22,79,97,484.29	77,89,142.00	-	-	23,57,86,626.29	10,89,73,108.66	1,26,49,428.00	3,19,230.00	1,29,68,658.00	12,19,41,766.66	11,38,44,859.63	11,90,24,375.63
संयंत्र मशीनरी और उपकरण	2,86,50,729.00	19,90,624.00	-	5,90,255.00	3,00,51,098.00	1,77,91,836.00	40,11,844.00	(3,77,763.00)	36,34,081.00	2,14,25,917.00	86,25,181.00	1,08,58,893.00
वाहन	1,09,096.00	-	-	-	1,09,096.00	57,207.00	7,783.00	-	7,783.00	64,990.00	44,106.00	51,889.00
फर्निचर व फिक्सचर	27,48,348.00	-	-	-	27,48,348.00	10,63,580.00	1,68,476.00	-	1,68,476.00	12,32,056.00	15,16,292.00	16,84,768.00
कार्यालय उपकरण	20,75,736.00	-	-	-	20,75,736.00	8,54,603.00	1,83,171.00	-	1,83,171.00	10,37,774.00	10,37,962.00	12,21,133.00
कंप्यूटर वाह्य उपकरण	1,39,09,134.00	-	-	-	1,39,09,134.00	99,49,362.00	15,83,909.00	-	15,83,909.00	1,15,33,271.00	23,75,863.00	39,59,772.00
विद्युत स्थापना	3,28,53,766.00	-	-	-	3,28,53,766.00	2,25,30,351.00	17,83,099.00	-	17,83,099.00	2,43,13,450.00	85,40,316.00	1,03,23,415.00
अन्य अचल संपत्तियाँ	58,520.00	-	-	-	58,520.00	40,531.00	2,699.00	-	2,699.00	43,230.00	15,290.00	17,989.00
भूमि का मुआवजा	1,64,02,512.00	-	-	-	1,64,02,512.00	-	-	-	-	-	1,64,02,512.00	1,64,02,512.00
कुल - वास्तविक आस्तियां + अमूर्त आस्तिया	32,65,61,075.29	97,79,766.00	-	5,90,255.00	33,57,50,586.29	16,25,41,644.66	2,05,80,283.00	(58,533.00)	2,05,21,750.00	18,30,63,394.66	15,26,87,191.63	16,40,19,430.63
कैपिटल कार्य - प्रगति पर	75,95,057.00	7,80,171.00	-	83,75,228.00	-	-	-	-	-	-	-	75,95,057.00
कुल योग (कैपिटल कार्य - प्रगति पर सहित)	33,41,56,132.29	1,05,59,937.00	-	89,65,483.00	33,57,50,586.29	16,25,41,644.66	2,05,80,283.00	(58,533.00)	2,05,21,750.00	18,30,63,394.66	15,26,87,191.63	17,16,14,487.63
पिछले साल	31,64,49,467.29	85,42,622.00	91,64,043.00	-	33,41,56,132.29	13,79,74,558.66	2,45,67,086.00	-	2,45,67,086.00	16,25,41,644.66	17,16,14,487.63	17,84,74,908.63

नोट 1: वित्त वर्ष 2020-21 के दौरान, 1 एमएलडी एसटीपी की वहन राशि रुपये से कम कर दी गई थी। रु.5,90,225/- जैसा कि एजी लेखापरीक्षा अवलोकन में बताया गया है। पिछले वर्षों में प्रभाषित आनुपातिक अतिरिक्त मूल्यहास रु. वित्त वर्ष 2020-21 के दौरान रु. 3,77,763/- समायोजित किया गया था।

नोट 2: रु. 3,19,230/- एसडीएफ 1 (रु. 63,84,604/-) के नवीनीकरण के लिए पूर्व अवधि के मूल्यहास से संबंधित है, जो वित्त वर्ष 2019-20 में पूरा हुआ लेकिन वित्त वर्ष 2020-21 के दौरान पूंजीकृत है।

**SCHEDULE 11 CURRENT ASSETS, LOANS AND ADVANCES**

PARTICULARS	CURRENT YEAR 31-03-2021 RS. P	PREVIOUS YEAR 31-03-2020 RS. P
<b>A. CURRENT ASSETS</b>		
1. Inventories		
a. Stores and Spares	-	-
b. Loose Tools	-	-
c. Stock in trade		
- Finished goods	-	-
- Work in progress	-	-
- Raw materials	-	-
d. Stock of Holograms	34,662.00	17,983.00
2. Sundry Debtors		
a. Outstanding for a period exceeding six months	27,46,62,695.14	15,22,47,578.92
b. Outstanding for a period up-to six months	9,10,82,615.00	5,21,72,967.50
Less: Provision for Bad and doubtful debts	(10,63,27,526.15)	(8,61,56,312.78)
Net Sundry Debtors after provision for Bad and doubtful debts	25,94,17,783.99	11,82,64,233.64
3. Cash balances in hand (including Cheque / drafts etc.,)	13,560.00	-
4. Bank balances		
a. With scheduled banks:		
- On Current Accounts	74,38,864.57	14,48,405.59
- On Deposit Accounts (Fixed Deposit)	3,00,18,15,831.00	2,56,42,28,889.00
- On Savings Accounts	67,32,548.00	3,34,53,807.00
b. With non-scheduled banks:		
- On Current Accounts	-	-
- On Deposit Accounts (Fixed Deposit)	-	-
- On Savings Accounts	-	-
5. Post office Savings Account	-	-
6. Prepaid Annual Maintenance Charges	1,113.00	6,321.00
<b>TOTAL: A. CURRENT ASSETS</b>	<b>3,27,54,54,362.56</b>	<b>2,71,74,19,639.23</b>

## अनुसूची 11 वर्तमान संपत्ति, ऋण व अग्रिम

विवरण	चालू वर्ष 31 मार्च 2021 रु० पै०	पिछले वर्ष 31 मार्च 2020 रु० पै०
<b>A वर्तमान संपत्ति</b>		
1. विवरण सूचि		
(ए) भंडार व पुर्जे	-	-
(बी) फुटकर औजार	-	-
(सी) विक्रय स्टॉक		
- निर्मित माल	-	-
- प्रगति में कार्य	-	-
- कच्चा माल	-	-
(डी) होलोग्राम के स्टॉक	34,662.00	17,983.00
2. विविध देनदार		
(ए) छह महीने से अधिक का बकाया	27,46,62,695.14	15,22,47,578.92
(बी) छह महीने तक का बकाया	9,10,82,615.00	5,21,72,967.50
घटायें: खराब और संदिग्ध ऋणों के लिए प्रावधान	(10,63,27,526.15)	(8,61,56,312.78)
खराब और संदिग्ध ऋणों के प्रावधानों के बाद शुद्ध विविध देनदार	25,94,17,783.99	11,82,64,233.64
3. हाथ में रोकड़ / (चेक / ड्राफ्ट आदि सहित)	13,560.00	-
4. बैंक में शेष		
(ए) अनुसूचित बैंक में		
- चालू खाते पर	74,38,864.57	14,48,405.59
- आवधिक जमा पर (फिक्स्ड डिपोजिट)	3,00,18,15,831.00	2,56,42,28,889.00
- बचत खाते पर	67,32,548.00	3,34,53,807.00
(बी) गैर अनुसूचित बैंक में		
- चालू खाते पर	-	-
- आवधिक जमा पर (फिक्स्ड डिपोजिट)	-	-
- बचत खाते पर	-	-
5. डाकघर बचत खाता में	-	-
6. वार्षिक रख रखाव पर खर्च	1,113.00	6,321.00
<b>कुल ए: वर्तमान आस्तियां</b>	<b>3,27,54,54,362.56</b>	<b>2,71,74,19,639.23</b>

PARTICULARS	CURRENT YEAR 31-03-2021 RS. P	PREVIOUS YEAR 31-03-2020 RS. P
<b>B. LOANS, ADVANCES AND OTHER ASSETS</b>		
1. Loans		
a. Staff	-	-
b. Other entities engaged in activities / objectives similar to that of the entity	-	-
c. Others (Specify)	-	-
2. Advances and other recoverable amounts - recoverable in cash or in kind or for value to be received.		
a. On capital account	18,80,000.00	-
b. Towards renovation/ Maintenance	-	-
c. Towards Administrative Expenses	3,48,500.00	
d. Prepayments	-	-
e. Deposits	1,05,100.00	1,05,100.00
3. Income Accrued		
a. On investment from Earmarked / Endowment fund	-	-
b. On Investment - other	-	-
c. On Fixed Deposits	6,02,92,761.51	8,01,09,427.85
d. Other (income due unrealised RS)	-	-
4. Claims Receivable / TDS receivable	10,22,042.80	20,500.00
5. Capital Grants Receivable	-	44,84,269.00
6. Due from MSTC, towards EMD collected	-	15,93,464.00
<b>TOTAL: B. LOANS, ADVANCES AND OTHER ASSETS</b>	<b>6,36,48,404.31</b>	<b>8,63,12,760.85</b>
<b>GRAND TOTAL</b>	<b>3,33,91,02,766.87</b>	<b>2,80,37,32,400.08</b>

विवरण	चालू वर्ष 31 मार्च 2021 रु० पै०	पिछले वर्ष 31 मार्च 2020 रु० पै०
<b>बी. ऋण, अग्रिम व अन्य आस्तियां</b>		
1. ऋण		
(ए) कर्मचारी	-	-
(बी) अन्य संस्थाएं इकाई के समान गतिविधियों/उद्देश्यों में संलग्न	-	-
(सी) अन्य (विनिर्दिष्ट)	-	-
2. अग्रिम व अन्य वसूली नकद – नकदी में वसूली योग्य या इसी तरह का या मूल्य प्राप्त करने के लिए		
(ए) पूंजीगत खाते पर	18,80,000.00	-
(बी) नवीनीकरण/रखरखाव की ओर	-	-
(सी) प्रशासनिक व्यय की ओर	3,48,500.00	-
(डी) पूर्वभुगतान	-	-
(इ) जमाएं	1,05,100.00	1,05,100.00
3. अर्जित आय		
(ए) निर्धारित / अक्षय निधि से निवेश पर	-	-
(बी) अन्य निवेश पर	-	-
(सी) आवधिक जमा पर	6,02,92,761.51	8,01,09,427.85
(डी) अन्य आय के कारण	-	-
4. प्राप्य दावाएं / प्राप्य टीडीएस	10,22,042.80	20,500.00
5. प्राप्य पूंजी अनुदान	-	44,84,269.00
6. एकत्रित ईएमडी की ओर, ऍमसटीसी से बकाया	-	15,93,464.00
<b>कुल: (बी) ऋण, अग्रिम व अन्य आस्तियां</b>	<b>6,36,48,404.31</b>	<b>8,63,12,760.85</b>
<b>कुल योग</b>	<b>3,33,91,02,766.87</b>	<b>2,80,37,32,400.08</b>

## SCHEDULE 12 INCOME FROM SALES / SERVICES

PARTICULARS	CURRENT YEAR		PREVIOUS YEAR	
	31-03-2021	RS. P	31-03-2020	RS. P
1. Income from sales:				
a. Sale of finished goods		-		-
b. Sale of raw materials		-		-
c. Sale of Scrap		-		-
2. Income from Services:				
a. Labour and Processing Charges		-		-
b. Professional Consultancy Services		-		-
c. Sale of Scrap		-		-
d. Maintenance Services (Equipment Property)		-		-
e. Others (specify) / Lease Rent				
(i) Lease Rent	41,74,17,346.00		40,23,01,174.00	
(ii) Electricity Charges	35,58,353.50		3,67,391.50	
(iii) Water Charges	58,39,464.00		63,35,471.00	
(iv) Security Charges	3,15,51,093.00		2,84,50,788.00	
(v) Garbage Charges	15,24,390.00		15,16,341.00	
<b>TOTAL</b>	<b>45,98,90,646.50</b>		<b>43,89,71,165.50</b>	

## SCHEDULE 13 GRANTS / SUBSIDIES (IRREVOCABLE GRANTS AND SUBSIDIES RECEIVED)

PARTICULARS	CURRENT YEAR		PREVIOUS YEAR	
	31-03-2021	RS. P	31-03-2020	RS. P
1. Central Government				
- Planned Expenditure		-		-
- Non-Planned Expenditure		-		-
2. State Government(s)				
3. Government Agencies		-		-
4. Institutions / Welfare Bodies		-		-
5. International Organisations		-		-
6. Other (specify)		-		-
<b>TOTAL</b>		-		-

## SCHEDULE 14 FEES / SUBSCRIPTIONS

PARTICULARS	CURRENT YEAR		PREVIOUS YEAR	
	31-03-2021	RS. P	31-03-2020	RS. P
1. Entrance Fees	67,87,806.00		1,07,41,522.00	
2. Development Charges	9,43,806.00		-	
3. Annual Fees/Subscription		-		-
4. Seminar Program Fees		-		-
5. Consultancy Fees		-		-
6. BDF Processing Fees		-		-
7. Institutions/Welfare Bodies		-		-
8. International Organisations		-		-
<b>TOTAL</b>	<b>77,31,612.00</b>		<b>1,07,41,522.00</b>	

**अनुसूची 12 बिक्री व सेवाओं से आय**

विवरण	चालू वर्ष 31 मार्च 2021 रु० पै०	पिछले वर्ष 31 मार्च 2020 रु० पै०
1. बिक्री से आय		
(ए) निर्मित माल की बिक्री	-	-
(बी) कच्चा माल की बिक्री	-	-
(सी) रद्दी की बिक्री	-	-
2. सेवाओं से आय		
(ए) श्रम व प्रसंस्करण चार्ज	-	-
(बी) व्यवसायिक परामर्श सेवाएँ	-	-
(सी) रद्दी की बिक्री	-	-
(डी) रखरखाव सेवाएँ (उपकरण संपत्ति)	-	-
(इ) अन्य (विनिर्दिष्ट) / पट्टा किराया	-	-
(i) पट्टा किराया	41,74,17,346.00	40,23,01,174.00
(ii) बिजली शुल्क	35,58,353.50	3,67,391.50
(iii) जल शुल्क	58,39,464.00	63,35,471.00
(iv) सुरक्षा शुल्क	3,15,51,093.00	2,84,50,788.00
(v) कूड़ा कचड़ा शुल्क	15,24,390.00	15,16,341.00
<b>कुल</b>	<b>45,98,90,646.50</b>	<b>43,89,71,165.50</b>

**अनुसूची 13 अनुदान / सब्सिडी (अपूरणीय अनुदान और सब्सिडी प्राप्त)**

विवरण	चालू वर्ष 31 मार्च 2021 रु० पै०	पिछले वर्ष 31 मार्च 2020 रु० पै०
1. केंद्रीय सरकार	-	-
- नियोजित व्यय	-	-
- गैर नियोजित व्यय	-	-
2. राज्य सरकार	-	-
3. सरकारी एजेंसियां	-	-
4. संस्थाएं / कल्याण निकाय	-	-
5. अंतर्राष्ट्रीय संस्थाएं	-	-
6. अन्य (विनिर्दिष्ट)	-	-
<b>कुल</b>	<b>-</b>	<b>-</b>

**अनुसूची 14 शुल्क / चंदा**

विवरण	चालू वर्ष 31 मार्च 2021 रु० पै०	पिछले वर्ष 31 मार्च 2020 रु० पै०
1. प्रवेश शुल्क	67,87,806.00	1,07,41,522.00
2. विकास शुल्क	9,43,806.00	-
3. वार्षिक शुल्क/अंशदान	-	-
4. संगोष्ठी कार्यक्रम शुल्क	-	-
5. परामर्श शुल्क	-	-
6. बीडीएफ प्रसंस्करण शुल्क	-	-
7. संस्थान/कल्याण निकाय	-	-
8. अंतर्राष्ट्रीय संस्थाएं	-	-
<b>कुल</b>	<b>77,31,612.00</b>	<b>1,07,41,522.00</b>

## SCHEDULE 15 INCOME FROM INVESTMENTS

(Income on Investments from Earmarked/Endowment Funds, Transferred to Funds)

PARTICULARS	CURRENT YEAR 31-03-2021 RS. P	PREVIOUS YEAR 31-03-2020 RS. P
1. Interest		
a. On Government Securities	-	-
b. Other Bonds/Debentures	-	-
c. Others (FD with Banks)	-	-
2. Dividends		
a. On Shares	-	-
b. On Mutual Fund Securities	-	-
3. Rents	-	-
4. Others (Specify)	-	-
<b>TOTAL</b>	<b>-</b>	<b>-</b>

## SCHEDULE 16 INCOME FROM ROYALTY, PUBLICATIONS ETC

PARTICULARS	CURRENT YEAR 31-03-2021 RS. P	PREVIOUS YEAR 31-03-2020 RS. P
1. Income from Publications	-	-
2. Income from Royalty	-	-
3. Others (Specify)	-	-
<b>TOTAL</b>	<b>-</b>	<b>-</b>

## SCHEDULE 17 INTEREST EARNED

PARTICULARS	CURRENT YEAR 31-03-2021 RS. P	PREVIOUS YEAR 31-03-2020 RS. P
1. On Term Deposit		
a. With Scheduled Banks	8,44,96,703.15	8,56,60,146.43
b. With Non-Scheduled Banks	-	-
c. With Institutions	-	-
d. Others / accrued interest	6,02,92,761.51	8,01,09,427.85
2. On Savings Account		
a. With Scheduled Banks	1,99,337.00	-
b. With Non-Scheduled Banks	-	-
c. Post Office Savings Accounts	-	-
d. Others	-	-
3. On Loans		
a. Employees/staff	-	-
b. Others	-	-
4. Interest on Debtors and Other Receivables	2,47,19,480.00	1,67,87,169.00
<b>TOTAL</b>	<b>16,97,08,281.66</b>	<b>18,25,56,743.28</b>

**अनुसूची 15 निवेश से आय**

(निर्धारित/बंदोबस्ती निधि से निवेश पर आय, निधि में अंतरित)

विवरण	चालू वर्ष 31 मार्च 2021 रु० पै०	पिछले वर्ष 31 मार्च 2020 रु० पै०
1. ब्याज		
(ए) सरकार सुरक्षा बल पर	-	-
(बी) अन्य बांड / ऋण बांड	-	-
(सी) अन्य (बैंक में निश्चित जमा)	-	-
2. लाभांश		
(ए) शेयरों में	-	-
(बी) परस्पर निधि प्रतिमुक्तियों पर	-	-
3. किराया	-	-
4. अन्य (विनिर्दिष्ट)	-	-
<b>कुल</b>	<b>-</b>	<b>-</b>

**अनुसूची 16 रोयल्टी, प्रकाशन आदि से आय**

विवरण	चालू वर्ष 31 मार्च 2021 रु० पै०	पिछले वर्ष 31 मार्च 2020 रु० पै०
1. प्रकाशन से आय	-	-
2. रोयल्टी से आय	-	-
3. अन्य (विनिर्दिष्ट)	-	-
<b>कुल</b>	<b>-</b>	<b>-</b>

**अनुसूची 17 अर्जित ब्याज**

विवरण	चालू वर्ष 31 मार्च 2021 रु० पै०	पिछले वर्ष 31 मार्च 2020 रु० पै०
1. अवधि जमा पर		
(ए) अनुसूचित बैंक पर	8,44,96,703.15	8,56,60,146.43
(बी) गैर अनुसूचित बैंक पर	-	-
(सी) संस्थाओं से	-	-
(डी) अन्य / उपार्जित ब्याज	6,02,92,761.51	8,01,09,427.85
2. बचत खाते पर		
(ए) अनुसूचित बैंक पर	1,99,337.00	-
(बी) गैर अनुसूचित बैंक पर	-	-
(सी) डाकघर बचत खाता पर	-	-
(डी) अन्य	-	-
3. ऋणों पर		
(ए) कर्मचारी / स्टाफ	-	-
(बी) अन्य	-	-
4. देनदार व प्राप्तियों पर ब्याज	2,47,19,480.00	1,67,87,169.00
<b>कुल</b>	<b>16,97,08,281.66</b>	<b>18,25,56,743.28</b>

## SCHEDULE 18 OTHER INCOME

PARTICULARS	CURRENT YEAR 31-03-2021 RS. P	PREVIOUS YEAR 31-03-2020 RS. P
1. Profits on sale/Disposal of Assets		
a. Owned Assets	-	-
b. Proportionate value of Depreciation charged on Fixed Assets to the extent acquired out of grants - as per Accounting Standard 12	41,58,242.00	53,03,686.00
2. Export Incentive realised	-	-
3. Fees for Miscellaneous Services (Plot Transfer Charges)	-	-
4. Miscellaneous Income		
a. Income from holograms	2,69,680.00	17,40,920.00
b. Income from Vehicle pass	5,59,900.00	20,36,550.00
c. Penalty	4,88,057.00	10,100.00
d. Toll fee	7,76,410.00	45,68,930.00
e. EMD forfeited	4,00,000.00	1,00,000.00
f. Annual maintenance charges	16,920.00	16,920.00
g. Sale of Scrap	-	-
h. Others	5,591.00	2,93,376.00
<b>TOTAL</b>	<b>66,74,800.00</b>	<b>1,40,70,482.00</b>

## अनुसूची 18 अन्य आय

विवरण	चालू वर्ष 31 मार्च 2021 रु० पै०	पिछले वर्ष 31 मार्च 2020 रु० पै०
1. बिक्री पर लाभ / संपत्ति का निपटान		
(ए) स्वामित्व वाली संपत्ति	-	-
(बी) अनुदानों से प्राप्त सीमा तक निर्धारित परिसंपत्तियों पर स्थाई परिसंपत्तियों का आनुपातिक मूल्य - लेखा स्टैंडर्ड 12 के अनुसार	41,58,242.00	53,03,686.00
2. निर्यात उत्प्रेरक वसूली	-	-
3. विविध सेवाओं के लिए शुल्क (प्लॉट स्थानांतरण शुल्क)	-	-
4. विविध आय		
(ए) होलोग्राम से आय	2,69,680.00	17,40,920.00
(बी) वाहन पास से आय	5,59,900.00	20,36,550.00
(सी) जुर्माना	4,88,057.00	10,100.00
(डी) टोल शुल्क	7,76,410.00	45,68,930.00
(इ) जब्त किया हुआ ईएमडी	4,00,000.00	1,00,000.00
(एफ) वार्षिक रखरखाव शुल्क	16,920.00	16,920.00
(जी) रद्दी की बिक्री	-	-
(हच) अन्य	5,591.00	2,93,376.00
<b>कुल</b>	<b>66,74,800.00</b>	<b>1,40,70,482.00</b>

**SCHEDULE 19 INCREASE / (DECREASE) IN STOCK OF FINISHED GOODS & WORK IN PROGRESS**

PARTICULARS	CURRENT YEAR 31-03-2021 RS. P	PREVIOUS YEAR 31-03-2020 RS. P
1. Closing Stock		
a. Finished Goods	-	-
b. Work in Progress	-	-
2. Less: Opening Stock		
a. Finished Goods	-	-
b. Work in Progress	-	-
<b>TOTAL</b>	<b>-</b>	<b>-</b>

**SCHEDULE 20 ESTABLISHMENT EXPENSES**

PARTICULARS	CURRENT YEAR 31-03-2021 RS. P	PREVIOUS YEAR 31-03-2020 RS. P
a. Wages and Salaries	36,70,913.00	49,39,240.00
b. Allowances and Bonus	-	-
c. Contribution to Provident Fund	-	-
d. Contribution to Other Funds	-	-
e. Staff Welfare Expenses	7,89,285.00	4,23,438.00
f. Expenses on Employees Retirement	-	-
g. Honorarium to Staff	-	-
<b>TOTAL</b>	<b>44,60,198.00</b>	<b>53,62,678.00</b>

### अनुसूची 19 तैयार माल के स्टॉक में वृद्धि / (कमी) और प्रगति पर काम

विवरण	चालू वर्ष 31 मार्च 2021 रु० पै०	पिछले वर्ष 31 मार्च 2020 रु० पै०
1. अंत में स्टॉक		
(ए) निर्मित माल	-	-
(बी) कार्य की प्रगति	-	-
2. कम: प्रारंभ में स्टॉक		
(ए) निर्मित माल	-	-
(बी) कार्य की प्रगति	-	-
<b>कुल</b>	<b>-</b>	<b>-</b>

### अनुसूची 20 संस्थापना व्यय

विवरण	चालू वर्ष 31 मार्च 2021 रु० पै०	पिछले वर्ष 31 मार्च 2020 रु० पै०
(ए) वेतन व कूलियाँ	36,70,913.00	49,39,240.00
(बी) भत्ता व बोनस	-	-
(सी) भविष्य निधि के अनुदान	-	-
(डी) अन्य अनुदान (विनिर्दिष्ट)	-	-
(इ) कर्मचारियों के कल्याण के लिए व्यय	7,89,285.00	4,23,438.00
(एफ) कर्मचारी सेवानिवृत्ति पर खर्च	-	-
(जी) कर्मचारियों के मानदेय	-	-
<b>कुल</b>	<b>44,60,198.00</b>	<b>53,62,678.00</b>

**SCHEDULE 21 OTHER ADMINISTRATIVE EXPENSES**

PARTICULARS	CURRENT YEAR 31-03-2021 RS. P	PREVIOUS YEAR 31-03-2020 RS. P
a. Purchase of holograms	16,321.00	31,541.00
b. Processing Charges	-	-
c. Cartage and Carriage Inward	-	-
d. Minor Works A/c	-	-
e. Miscellaneous Expenses	46,002.00	1,09,007.00
f. Office Expenses	-	-
g. Professional Fees	-	-
h. Rent Rates and Taxes	4,27,680.00	-
i. Vehicle Running and Maintenance	-	-
j. Postage, Telephone and Communication Expenses	-	-
k. Printing and Stationery	-	-
l. Travelling and Conveyance Expenses	-	-
m. Newspaper Expenses	-	-
n. Other Office Expenses	-	-
o. Expenses on Meeting & Fees	-	-
p. Auditors Remuneration	-	-
q. Computer Consumables	-	-
r. Legal and Professional Charges	35,74,292.00	76,91,701.00
s. Provision for Bad and Doubtful Debts/ Advances	2,01,71,213.37	1,53,66,875.28
t. Irrecoverable Balances Written Off	-	-
u. Packing Charges	-	-
v. Freight and Forwarding Expenses	-	-
w. Distribution Expenses	-	-
x. Advertisement and Publicity	1,56,974.00	3,26,974.00
y. Photocopy Charges	-	-
z. Write Off	-	-
za. Training Expenses	-	-
zb. Loss on sale of Car	-	-
zc. Security Charges	1,60,90,940.00	1,92,04,239.00
zd. Maintenance Expenses	2,49,99,623.00	3,86,49,193.70
ze. Electricity Charges	76,30,694.00	88,11,441.00
zf. Water Charges	23,77,120.00	28,34,400.00
zg. Legal Charges	-	-
zh. Insurance Charges	-	-
zi. Survey Expenses	41,000.00	-
zj. Roundoff Adjustment	(3.00)	(3.58)
<b>TOTAL</b>	<b>7,55,31,856.37</b>	<b>9,30,25,368.40</b>

## अनुसूची 21 अन्य प्रशासनिक व्यय

विवरण	चालू वर्ष 31 मार्च 2021 रु० पै०	पिछले वर्ष 31 मार्च 2020 रु० पै०
(ए) होलोग्राम की खरीद	16,321.00	31,541.00
(बी) प्रसंस्करण चार्ज	-	-
(सी) कारटेज व कैरेज इन्वार्ड	-	-
(डी) लघु काम खाता	-	-
(इ) विविध व्यय	46,002.00	1,09,007.00
(एफ) कार्यालय व्यय	-	-
(जी) प्रोफेशनल फीस	-	-
(हच) किराया दर व कर	4,27,680.00	-
(आइ) वाहन चालन व रखरखाव	-	-
(जे) डाक, टेलीफोन और संचार व्यय	-	-
(के) लेखन सामग्री व मुद्रा	-	-
(एल) यात्रा और वाहन खर्च	-	-
(एम) समाचार पत्र व्यय	-	-
(एन) अन्य कार्यालय व्यय	-	-
(ओ) बैठक पर व्यय व शुल्क	-	-
(पी) लेखा परीक्षक भुगतान	-	-
(कउ) संगणक उपभोक्ता वस्तुएं	-	-
(आर) कानूनी व प्रशासनिक चार्ज	35,74,292.00	76,91,701.00
(इस) बुरे और संदिग्ध ऋणों के लिए प्रावधान / अग्रिम	2,01,71,213.37	1,53,66,875.28
(टी) अप्राप्य बाकी	-	-
(यु) बैंकिंग चार्ज	-	-
(वी) भाड़ा व प्रेषण व्यय	-	-
(डब्लू) वितरण व्यय	-	-
(एक्स) विज्ञापन व प्रचार	1,56,974.00	3,26,974.00
(वीआई) फोटोकॉपी चार्ज	-	-
(जेड) बट्टे खाते में डालना	-	-
(जेड ए) प्रशिक्षण व्यय	-	-
(जेड बी) वाहन बिक्री में हानि	-	-
(जेड सी) सुरक्षा शुल्क	1,60,90,940.00	1,92,04,239.00
(जेड डी) अनुरक्षण व्यय	2,49,99,623.00	3,86,49,193.70
(जेड इ) बिजली शुल्क	76,30,694.00	88,11,441.00
(जेड फ) जल शुल्क	23,77,120.00	28,34,400.00
(जेड जी) कानूनी चार्ज	-	-
(जेड हच) बीमा शुल्क	-	-
(जेड आइ) सर्वे शुल्क	41,000.00	-
(जेड जे) समायोजन	(3.00)	(3.58)
<b>कुल</b>	<b>7,55,31,856.37</b>	<b>9,30,25,368.40</b>

## SCHEDULE 22 EXPENDITURE ON GRANTS AND SUBSIDIES ETC

PARTICULARS	CURRENT YEAR 31-03-2021 RS. P	PREVIOUS YEAR 31-03-2020 RS. P
a. Grants given to Institutions/Organisations	-	-
b. Subsidies given to Institutions / Organisations	-	-
c. Transport Assistance	-	-
d. Development of Infrastructure	-	-
e. Market Development	-	-
f. Quality Control System	-	-
<b>TOTAL</b>	<b>-</b>	<b>-</b>

## SCHEDULE 23 BANK CHARGES, INTEREST AND PENALTIES

PARTICULARS	CURRENT YEAR 31-03-2021 RS. P	PREVIOUS YEAR 31-03-2020 RS. P
a. On Fixed Loans	-	-
b. On Other Loans (Including Bank Charges)	-	-
c. Other (Bank Charges)	7,670.00	13,569.24
d. Other Statutory levies / Charges	24,396.00	-
<b>TOTAL</b>	<b>32,066.00</b>	<b>13,569.24</b>

## अनुसूची 22 अनुदान व सहायता आदि पर खर्च

विवरण	चालू वर्ष 31 मार्च 2021 रु० पै०	पिछले वर्ष 31 मार्च 2020 रु० पै०
(ए) संस्थानों / संगठनों के अनुदान	-	-
(बी) संस्थानों / संगठनों को सब्सिडी	-	-
(सी) परिवहन सहायक	-	-
(डी) अवसंरचना का विकास	-	-
(इ) बाजार विकास	-	-
(एफ) गुणवत्ता नियंत्रण प्रणाली	-	-
<b>कुल</b>	<b>-</b>	<b>-</b>

## अनुसूची 23 बैंक चार्ज, ब्याज और पेनाल्टी

विवरण	चालू वर्ष 31 मार्च 2021 रु० पै०	पिछले वर्ष 31 मार्च 2020 रु० पै०
(ए) निश्चित ऋण पर	-	-
(बी) अन्य ऋण पर (बैंक चार्ज के सहित)	-	-
(सी) अन्य (बैंक चार्जस)	7,670.00	13,569.24
(डी) अन्य वैधानिक शुल्क/शुल्क	24,396.00	-
<b>कुल</b>	<b>32,066.00</b>	<b>13,569.24</b>

## SCHEDULE 24 PRIOR PERIOD ITEMS

PARTICULARS	CURRENT YEAR 31-03-2021 RS. P	PREVIOUS YEAR 31-03-2020 RS. P
Rent Income - Reversal of excess charged / accounted in Prior periods	54,864.00	2,60,882.00
Interest on Rent - Reversal of interest levied in Prior periods	-	2,625.00
Security charges Income - Reversal of excess charged / accounted in Prior periods	29,901.00	8,306.00
Water charges Income - Reversal of excess charged / accounted in Prior periods	-	-
Garbage charges Income - Reversal of excess charged / accounted in Prior periods	6,300.00	1,575.00
Maintenance charges to KITCO for period July 2017- March 2018	-	-
Entry fee and Advance rent for Plot - A11 received in FY 17-18 and treated as income in the said financial year - reversed in current year due to non-allotment of Plot A 11 to the unit	-	-
Water Charges not accounted in the FY 2018-19 for the month of February'2019 and March'2019	-	7,91,760.00
Others	-	-
Less:		
Rent Income - Prior periods	-	(4,79,998.00)
Interest on Rent - Prior periods	-	(1,53,670.00)
Water charges Income - Prior periods	-	(7,200.00)
Electricity charges Income - Prior periods	-	-
Security charges Income - Prior periods	-	-
Garbage Charges Income - Prior periods	-	(2,700.00)
Interest on Deposit has not been accounted during the FY 2018-19	-	(3,732.00)
Visit of Lok Sabha committee to Chennai	-	(70,951.00)
Maintenance Charges excess booked in previous Financial Years	(1,899.00)	-
Maintenance Charges - Excess booked in previous Financial Years, now reversed - CSIR NEERI Project as per AG Audit Observation	(14,10,000.00)	-
Reimbursement by DC of expenses incurred in previous Financial Years	(4,61,431.00)	-
Interest on late payment - Short booked in previous year	(1,996.00)	-
<b>TOTAL</b>	<b>(17,84,261.00)</b>	<b>3,46,897.00</b>

## अनुसूची 24 पूर्व अवधि आइटमस

विवरण	चालू वर्ष 31 मार्च 2021 रु० पै०	पिछले वर्ष 31 मार्च 2020 रु० पै०
किराया आय - ज्यादा शुल्क का उत्क्रम / पूर्व काल में हिसाब	54,864.00	2,60,882.00
किराये पर ब्याज - पूर्व की अवधि में लगाये गए ब्याज का उत्क्रम	-	2,625.00
सुरक्षा शुल्क आय - ज्यादा शुल्क का उत्क्रम / पूर्व काल में हिसाब	29,901.00	8,306.00
जल शुल्क आय - ज्यादा शुल्क का उत्क्रम / पूर्व काल में हिसाब	-	-
रद्दी शुल्क आय - ज्यादा शुल्क का उत्क्रम / पूर्व काल में हिसाब	6,300.00	1,575.00
जुलाई 2017 से मार्च 2018 तक के लिए KITCO को रखरखाव शुल्क	-	-
प्लॉट A11 के लिए प्रवेश शुल्क और अग्रिम किराया, वित्तीय वर्ष 17-18 में प्राप्त हुआ और उक्त वित्तीय वर्ष में आय के रूप में माना गया - यूनिट को प्लॉट सभी के गैर आवंटन के कारण चालू वर्ष में उत्क्रमित	-	-
फरवरी 2019 और मार्च 2019 महीने के लिए वित्तीय वर्ष 2018-19 में जल शुल्क का हिसाब नहीं है	-	7,91,760.00
अन्य	-	-
कम:		
किराया आय - पूर्व अवधि	-	(4,79,998.00)
किराये पर ब्याज - पूर्व अवधि	-	(1,53,670.00)
जल शुल्क आय - पूर्व अवधि	-	(7,200.00)
बिजली शुल्क आय - पूर्व अवधि	-	-
सुरक्षा शुल्क आय - पूर्व अवधि	-	-
रद्दी शुल्क आय - पूर्व अवधि	-	(2,700.00)
वित्तीय वर्ष 2018 - 2019 के दौरान जमा पर ब्याज का हिसाब नहीं दिया गया है	-	(3,732.00)
चेन्नई में लोकसभा समिति की यात्रा	-	(70,951.00)
पिछले वित्तीय वर्षों में बुक किए गए अतिरिक्त रखरखाव शुल्क	(1,899.00)	-
रखरखाव शुल्क - पिछले वित्तीय वर्ष में अधिक बुक किया गया साल, अब उलट - एजी ऑडिट के अनुसार सीएसआईआर नीरी परियोजना अवलोकन	(14,10,000.00)	-
डीसी द्वारा पूर्व वित्तीय वर्ष में किए गए खर्चों की प्रतिपूर्ति	(4,61,431.00)	-
देर से भुगतान पर ब्याज - पिछले वर्ष में कम बुक किया गया	(1,996.00)	-
<b>कुल</b>	<b>(17,84,261.00)</b>	<b>3,46,897.00</b>

## SCHEDULES FORMING PART OF FINANCIAL STATEMENTS:

### SCHEDULE 25: SIGNIFICANT ACCOUNTING POLICIES

#### ACCOUNTING CONVENTION

- The Financial Statements are prepared on the basis of historical cost convention unless otherwise stated and on the accrual method of accounting.

#### REVENUE RECOGNITION

- Lease Rental, Electricity Charges, Water Charges and Security Charges are recognized on accrual basis.
- Interest on deposits is recognized on time proportion basis.
- ID card and entry permit fee is recognized on receipt basis.
- Plot Transfer fee is recognized on receipt basis.

#### INVESTMENTS

- Investments classified as “Long term investments” are carried at cost. Provision for decline other than temporary is made in carrying cost of such investments.
- Investments classified as “Current” are carried at lower of cost and fair value. Provision for shortfall on the value of such investments is made for each investment considered individually and not on the global basis.
- Cost includes acquisition expenses like brokerage, transfer stamps.

#### FIXED ASSETS

- Fixed assets are stated at cost of acquisition inclusive of inward freight, duties and taxes and incidental and direct expenses related to acquisitions and less depreciation. In respect of projects involving construction, related pre operational expenses (including interest on loans for specific project prior to its completion), form part of the value of the asset capitalized.
- Fixed assets acquired out of monetary grants, received from Ministry of Commerce / State Government are capitalized at cost of acquisition and the amount of monetary grant received from Ministry of Commerce / State Government is reflected as corresponding credit to Capital Reserve.

#### DEPRECIATION

- Depreciation has been provided on written down value basis as per the rates provided in Income Tax Act, 1961.

#### SUNDRY DEBTORS

- Sundry debtors have been accounted for based on bills raised / realisable from the units. From Financial Year 2018-2019, the MSEZ Authority is making a provision of 100% on debts outstanding for more than 3 years as on reporting date.

#### GOVERNMENT GRANTS / SUBSIDIES

- Government grants of the nature of Promoter’s contribution towards capital cost of setting up projects for acquisition of capital fixed assets are treated as capital reserves.
- Grants in respects of depreciable assets are treated as deferred income which is recognized in the profit and loss statement on a systematic basis over the useful life of the asset, to the extent of depreciation charged on such assets in every financial year.
- Government grants are accounted for where there is reasonable assurance that the enterprise will comply with the conditions attached to them and where such benefits have been earned by the enterprise and it is reasonably certain that the ultimate collection will be made.

#### LEASE RENT

- Lease rental are expensed with reference to the lease terms.

## वित्तीय विवरणों का हिस्सा बनने वाली अनुसूचियां:

### अनुसूची 25 महत्वपूर्ण लेखांकन नीतियां

#### पारंपरिक लेखा

- वित्तीय विवरण को पारंपरिक लागत और लेखांकन की आकस्मिक विधि के आधार पर तैयार किया गया है जब तक कि अन्यथा कहा ना जाए।

#### राजस्व मान्यता

- लीज रेंट, बिजली शुल्क, जल शुल्क और सुरक्षा शुल्क को आकस्मिक आधार पर मान्यता दी जाती है।
- जमा राशि पर ब्याज, समय के अनुपात के आधार पर मान्यता प्राप्त है।
- आईडी कार्ड और प्रवेश परमिट शुल्क रसीद के आधार पर मान्यता प्राप्त है।
- भूखंड हस्तांतरण शुल्क रसीद के आधार पर मान्यता प्राप्त है।

#### निवेश

- दीर्घकालिक निवेश के रूप में वर्गीकृत निवेश लागत पर किये जाते हैं। ऐसे निवेश की लागत को वहन करने के लिए अस्थाई के आलावा स्वीकार करने का प्रावधान किया गया है।
- वर्तमान के रूप में वर्गीकृत निवेश लागत और उचित मूल्य से कम पर किये जाते हैं। इस तरह के निवेश के मूल्य में कमी का प्रावधान व्यक्तिगत रूप से विचार किये गए प्रत्येक निवेश के लिए किया जाता है ना की वैश्विक आधार पर।
- लागत में ब्रोकरेज ट्रांसफर स्टाम्प जैसे अधिग्रहण खर्च शामिल हैं।

#### अचल संपत्तियां

- अचल संपत्तियों को अधिग्रहण की लागत पर बताया गया है जो आवक माल दुलाई, कर्तव्यों और आकस्मिक और प्रत्यक्ष अधिग्रहण से संबंधित व्यय और कम अवमूल्यन से संबंधित हैं। निर्माण से जुड़ी परियोजनाओं के सम्बन्ध में पूर्व परिचालन खर्च (पूर्ण होने से पहले विशिष्ट परियोजनाओं के लिए ऋण पर ब्याज के साथ) पूंजी की संपत्ति के मूल्य के हिस्से से
- वाणिज्य मंत्रालय से प्राप्त मौद्रिक अनुदान से प्राप्त अचल संपत्ति / राज्य सरकार को अधिग्रहण की लागत और वाणिज्य मंत्रालय से प्राप्त मौद्रिक अनुदान की राशि को पूंजी की तरह माना जाता है जाता है / राज्य सरकार कैपिटल रिजर्व के अनुरूप क्रेडिट के रूप में परिलक्षित होती है।

#### मूल्यहास

- आयकर अधिनियम 1961 में प्रदान की गयी दरों के अनुसार मूल्य के आधार पर मूल्यहास प्रदान किया गया है।

#### विविध देनदार

- विविध देनदार को एकत्रित बिलों के आधार पर हिसाब दिया गया है / इकाइयों से वसूली योग्य. वित्तीय वर्ष 2018 - 2019 से, एम् एस इ जेड प्राधिकरण रिपोर्टिंग तिथि के अनुसार तीन वर्षों से अधिक समय तक 100% ऋणों का प्रावधान करता है।

#### सरकारी अनुदान / सब्सिडी

- पूंजीगत परिसंपत्तियों के अधिग्रहण के लिए परियोजनाओं की स्थापना की पूंजीगत लागत के प्रति प्रमोटर्स के योगदान की प्रकृति के सरकारी अनुदान को आरक्षित पूंजी के रूप में माना जाता है।
- मूल्यहास योग्य संपत्ति के संबंध में अनुदान को आस्थगित आय के रूप में माना जाता है जिसे प्रत्येक वित्तीय वर्ष में ऐसी संपत्ति पर लगाए गए मूल्यहास की सीमा तक संपत्ति के उपयोगी जीवन पर प्रणालीगत आधार पर लाभ और हानि के बयान में मान्यता प्राप्त है।
- सरकारी अनुदान का हिसाब होता है जहाँ उचित आस्थासन मिलता है कि उद्यम उनसे जुड़ी शर्तों का पालन करेगा और जहाँ उद्यम द्वारा इस तरह के लाभ अर्जित किए गए हैं और यह यथोचित है कि अंतिम संग्रह किया जाएगा।

#### पट्टा किराया

- लीज रेंट को लीज की शर्तों के संदर्भ में खर्च किया जाता है।

## SCHEDULES FORMING PART OF FINANCIAL STATEMENTS:

### SCHEDULE 26: CONTINGENT LIABILITIES AND NOTES TO ACCOUNTS

#### CONTINGENT LIABILITIES

1. Claim against entity not acknowledged as debt – Rs. NIL (Previous year –Rs. NIL)
2. In respect of:
  - Bank Guarantees given by / on behalf of MSEZA – Rs. NIL (Previous year – Rs. NIL)
  - Letter of Credit opened by any Bank on behalf of MSEZA – Rs. NIL (Previous year –Rs. NIL)
  - Bills discounted with banks – Rs. NIL (Previous year – Rs. NIL)
  - Disputed Demands in respect of,
    - Income Tax – Rs. NIL (Previous year –Rs. NIL)
    - Sales Tax – Rs. NIL (Previous year –Rs. NIL)
    - Municipal Tax – Rs. NIL (Previous year –Rs. NIL)
    - Goods and Services Tax – Rs. NIL
3. In respect of claims from parties for non-execution of orders, but contested by MSEZA Rs. NIL (previous year – Rs. NIL)

#### CAPITAL COMMITMENTS AS ON 31ST MARCH 2021:

S. NO	PROJECT PURPOSE	CAPITAL COMMITMENT AS ON 31 <sup>ST</sup> MARCH 2020 RS.	AMOUNT PAID DURING THE FY 2020-21 RS.	CAPITAL COMMITMENT AS ON 31 MAR 2020 RS.
(a)	(b)	(c)	(d)	(e)
1	Supply, installation, testing & commissioning of 2T Freight lift at SDF-I	15,59,600	7,80,171	Nil (Refer Note)
2	Construction of 3 <sup>rd</sup> Floor in Admin Building in MEPZ – SEZ	Nil	Nil	2,18,19,880
3	Reconstruction / Renovation of Customs office	Nil	Nil	1,04,62,373

Note: Freight Lift – 2000 Kg was completed during the FY 2020-21. The Initial project Estimation was Rs. 27,70,053 /-. During the FY 2019-20 Rs. 12,10,453 /- was incurred for the project and during the FY 2020-21 Rs. 7,80,171 was incurred and paid to complete the project. Hence balance capital commitment is shown as Nil.

## वित्तीय विवरणों का हिस्सा बनने वाली अनुसूचियां:

### अनुसूची 26 आकस्मिक देनदारियों और खातों पर आकस्मिक देयताएं

#### आकस्मिक देनदारियों

- इकाई के खिलाफ दावे को डेबिट के रूप में स्वीकार नहीं किया जाता है - शून्य/= रुपये (पिछले साल - शून्य/= रुपये)
- के संबंध में
  - दी गयी बैंक गारंटी/ एम् एस ई जेड ए की ओर से - शून्य/= रुपये (पिछले साल - शून्य/= रुपये)
  - एम् एस ई जेड की ओर से बैंक द्वारा खोले गए ऋण पत्र - शून्य/= रुपये (पिछले साल - शून्य/= रुपये)
  - बैंकों के साथ बिल रियायत - शून्य/= रुपये (पिछले साल - शून्य/= रुपये)
  - के सन्दर्भ में विवादित मांगें
    - आय कर - शून्य/= रुपये पिछले साल - शून्य/= रुपये)
    - बिक्री कर - शून्य/= रुपये (पिछले साल - शून्य/= रुपये)
    - नगरपालिका कर - शून्य/= रुपये (पिछले साल - शून्य/= रुपये)
    - गुड्स एंड सर्विस टैक्स - रु. शून्य
- आदेशों के गैर निष्पादन के लिए पार्टियों से दावों के संबंध में, लेकिन एम् एस ई जेड द्वारा विवादास्पद - शून्य/= रुपये (पिछले साल - शून्य/= रुपये)

### 31 मार्च 2021 में पूंजीगत प्रतिवद्धता

(राशि रुपये में)

क्रम सं	परियोजना का उद्देश्य	31 मार्च 2020 तक पूंजीगत प्रतिवद्धता	वित्त वर्ष 2020-21 के दौरान भुगतान की गई राशि	31 मार्च 2020 तक पूंजी प्रतिवद्धता
(ए)	(बी)	(सी)	(डी)	(इ)
1.	एसडीएफ-1 . में 2टी फ्रेट लिफ्ट की आपूर्ति, स्थापना, परीक्षण और कमीशनिंग	15,59,600	7,80,171	शून्य (टिप्पणी के संदर्भ में)
2.	एमईपीजेड - सेज के प्रशासन भवन में तीसरी मंजिल का निर्माण	शून्य	शून्य	2,18,19,880
3.	सीमा शुल्क कार्यालय का पुनर्निर्माण/ नवीनीकरण	शून्य	शून्य	1,04,62,373

नोट: फ्रेट लिफ्ट - 2000 किया वित्त वर्ष 2020-21 के दौरान पूरा किया गया था। प्रारंभिक परियोजना अनुमान 27,70,053/- रुपये था। वित्त वर्ष 2019-20 के दौरान 12,10,453/- रु. परियोजना के लिए खर्च किया गया था। और वित्त वर्ष 2020-21 के दौरान रु। 7,80,171 खर्च किया गया था और वित्त वर्ष 2020-21 के दौरान 7,80,171 रु परियोजना को पूरा करने के लिए खर्च किए गए और भुगतान किया गया। इसलिए संतुलन पूंजी प्रतिवद्धता को शून्य के रूप में दिखाया गया है।

## LEASE OBLIGATIONS

- Future obligations for rentals under finance lease arrangements for plant and machinery amount of Rs NIL (previous year – Rs NIL)

## CAPITAL GRANTS RECEIVED AND UTILIZED

- Opening balance of Rs. 34.86 lakhs out of Rs. 100 lakhs received as capital grant in FY 2009-2010 towards infrastructure development and held under the head “Capital Reserve”, an amount of Rs. 3.48 lakhs have been transferred to Profit and Loss Account as deferred income (in proportion to the depreciation charged on asset created from the grant, namely “CC Roads”) and reflected under the head “Assets acquired out of grants received” in Schedule-18 in accordance with Accounting Standard 12 – Accounting for Government Grants issued by ICAI.
- During the FY 12-13, an amount of Rs 168 lakhs was received as capital grant from Ministry of Commerce and Industry towards Design, Development of “**Entrance Automation Mechanism with Access Control and Boom Barriers**”. The project is funded by Central Government under ASIDE project. The technical project cost is Rs. 370.00 lakhs, being partly funded by Government of India directly for the project and hence capital commitment on this account is Rs.202 lakhs for the MEPZ Authority. The said Project got completed during FY 2017-18 and hence capitalized the same and funds being received for the same got amortized to the extent at which the asset created out of such grant is depreciated. An amount of Rs. 15.28 lakhs have been transferred to Profit and Loss Account as deferred Income for the FY 2020-21.
- The Authority spent the amount of Rs. 60 lakhs received in FY 2012-13 as first instalment on the ASIDE project towards ‘**Upgradation of Tambaram-Tiruneermalai-Burma Colony Road**’ and capitalized the expenditure under the head “**Road Infrastructure (From TN IDCL-Grant 1)**”. As per accounting policy of the Authority, an amount of Rs. 2.86 lakhs have been transferred from “Capital Reserve” to Profit and loss Account for the FY 2020-21.
- The Authority spent the amount of Rs. 40.41 lakhs against an advance payment of Rs.50 lakhs on the ASIDE project towards ‘**Revamping of street lights in Tambaram - Burma Colony Road**’ (From TN IDCL-Grant 2) received in FY 2012-2013. As per accounting policy of the Authority, an amount of Rs. 2.68 lakhs have been transferred from “Capital Reserve” to Profit and loss Account for the FY 2020-21.
- The Authority spent the amount of Rs. 136.00 lakhs against an advance payment on the “**Solar Photo Voltaic Off Grid Power Plant**” out of Rs.100 lakhs were received in FY 2013-2014. As per accounting policy of the Authority, an amount of Rs. 1.72 lakhs have been transferred from “Capital Reserve” to Profit and loss Account for the FY 2020-21.
- During the FY 2018-19 the authority received Rs. 63.00 lakhs as the first installment against the sanctioned amount of Rs. 125.00 lakhs for “Revamping of 1 MLD Sewerage Treatment plant” at Madras Export Processing Zone - SEZ under Trade Infrastructure for Export Scheme (TIES). The project has been completed and balance Capital Grant of Rs. 62 lakhs is receivable as on 31st March 2019. However, the cost incurred on “Revamping of 1 MLD Sewerage Treatment plant” project was Rs.241.04 lakhs and an amount of Rs.107.84 lakhs is arrived at by MSEZ Authority towards grant receivable under TIES. Accordingly, grant amount of Rs. 44.84 lakhs [Rs. 107.84 lakhs – Rs. 63 lakhs] was received on 23rd March 2021. As per accounting policy of the Authority, an amount of Rs. 15.52 lakhs have been transferred from “Capital Reserve” to Profit and loss Account for the FY 2020-21.
- During the FY 2018-2019 the authority received Rs. 259 lakhs as first installment against the sanctioned amount of Rs. 517 lakhs for “Construction of 2.5 MLD Sewerage treatment plant” The project was not started. The grant received of Rs. 259 lakhs together with Interest earned thereon of Rs. 11.57 lakhs till FY 2020-2021 were returned to the Department of Commerce, Government of India on 26th May 2020, since the Authority decided to plan for 3 MLD STP project and not to pursue 2.5 MLD STP project.

## पट्टे का दायित्व

- संयंत्र और मशीनरी के लिए वित्त पट्टे के अनुबंध के तहत किराये के लिए भविष्य का दायित्व शून्य रुपये (पिछला साल - 0/- शुन्य रुपये)।

## प्राप्त और उपयोग किया गया पूंजी अनुदान

- बुनियादी ढांचे के विकास की ओर वित्तीय वर्ष 2009-2010 में पूंजीगत अनुदान के रूप में प्राप्त 100 लाख रुपये में से 34.86 लाख रुपये का प्रारंभिक शेष और हेड 'कैपिटल रिजर्व' के तहत आयोजित 3.48 लाख की राशि को विलम्बित आय के रूप में लाभ और हानि खाते में स्थानांतरित किया गया है (अनुदान से बनाई गई संपत्ति पर लगाए गए मूल्यहास के अनुपात में, नामतः **सीसी रोड्स**)। और अनुसूची - 18 में 'प्राप्त अनुदान से आवश्यक संपत्ति' के तहत परिलक्षित लेखा मानक - 12 के अनुसार - भारत के ICIAI द्वारा जारी सरकारी अनुदान के लिए लेखांकन।
- प्रवेश नियंत्रण और बूम बैरियर्स के साथ प्रवेश स्वचालन तंत्र** के डिजाइन और विकास के लिए वित्त वर्ष 12-13 के दौरान, वाणिज्य और उद्योग मंत्रालय से पूंजी अनुदान के रूप में 168 लाख रुपये की राशि प्राप्त हुई थी। परियोजना ASIDE परियोजना के तहत केंद्र सरकार द्वारा वित्त पोषित है। तकनीकी परियोजना लागत 370 लाख है, परियोजना के लिए सीधे भारत सरकार द्वारा आंशिक रूप से वित्त पोषित है और इसलिए इस खाते पर पूंजीगत प्रतिबद्धता MEPZ प्राधिकरण के लिए 202 लाख है। उक्त परियोजना वित्तीय वर्ष 2017-18 के दौरान पूरी हो गई और इसलिए उसी को पूंजीकृत किया गया और उसी के लिए प्राप्त होने वाले धन को उस सीमा तक परिशोधन किया गया, जिस पर इस तरह के अनुदान से सृजित परिसंपत्ति का हास होता है। वित्तीय वर्ष 2020-21 के लिए विलंबित आय के रूप में लाभ और हानि खाते में 15.28 लाख रुपये की राशि हस्तांतरित की गई है।
- 'ताम्ब्रम तिरुनीरमलाई - बर्मा कॉलोनी रोड' के उन्नतिकरण** के लिए प्राधिकरण ने वित्तीय वर्ष 2012-13 में प्राप्त 60 लाख की राशि एसआईडी परियोजना की पहली किस्त के रूप में खर्च की और **'सड़क बुनियादी ढांचे'** के तहत खर्च को पूंजीकृत किया (टी एन आईडीसीएल - अनुदान द्वारा)। प्राधिकरण के लेखांकन नीति के अनुसार, वित्तीय वर्ष 2020-21 के लिए लाभ और हानि खाते में 2.86 लाख की राशि को 'आरक्षित पूंजी' से स्थानांतरित किया गया है।
- 'ताम्ब्रम - बर्मा कॉलोनी रोड' की स्ट्रीट लाइट की मरम्मत** के लिए प्राधिकरण ने वित्तीय वर्ष 2012-13 में प्राप्त (टी एन आईडीसीएल - अनुदान द्वारा) एसआईडी परियोजना पर 50 लाख रुपये के अग्रिम भुगतान के खिलाफ 40.41 लाख रुपये की राशि खर्च की। प्राधिकरण की लेखा नीति के अनुसार, वित्तीय वर्ष 2020-21 के लिए लाभ और हानि खाते में 2.68 लाख रुपये की राशि को 'आरक्षित पूंजी' से स्थानांतरित किया गया है।
- (वित्तीय वर्ष 2013-14 के तहत 100 लाख रुपये राशि में प्राधिकरण ने 136 लाख रुपये अग्रिम भुगतान के रूप में **सोलर फोटो वोल्टेइक ऑफ ग्रिड पावर प्लांट** पर खर्च की थी)। प्राधिकरण की लेखा नीति के अनुसार, वित्तीय वर्ष 2020-21 के लिए लाभ और हानि खाते में 1.72 लाख रुपये की राशि को 'आरक्षित पूंजी' से स्थानांतरित की गई है।
- मद्रास निर्यात प्रसंस्करण क्षेत्र में -एसईजेड निर्यात योजना के लिए व्यापार ढांचे के तहत (टीआईईएस), 1 एमएलडी सीवेज ट्रीटमेंट प्लांट की मरम्मत के लिए वित्तीय वर्ष 2018-19 के दौरान प्राधिकरण ने पहली किस्त के रूप में 63 लाख रुपये मंजूर किए, जिसके लिए स्वीकृत राशि 125 लाख रुपये थी। यह परियोजना पूरी हो चुकी है और 31 मार्च 2019 तक 62 लाख रुपये का पूंजीगत अनुदान प्राप्त होना है। हालांकि, 1 'एमएलडी सीवेज ट्रीटमेंट प्लांट' परियोजना लागत पर खर्च 241.04 लाख रुपये थी और रु 107.84 लाख की राशि एमएसईजेड प्राधिकरण द्वारा टी आई ई एस के तहत प्राप्य अनुदान के लिए पहुंची है। तदनुसार 44.84 लाख [107.84 लाख - 63 लाख] लाख रुपये की राशि शेष अनुदान है जो 23 मार्च 2021 तक प्राप्य है और इस राशि को बैलेंस शीट की अनुसूची 11 में प्राप्य पूंजी अनुदान के तहत शामिल किया गया है। प्राधिकरण की लेखा नीति के अनुसार, वित्तीय वर्ष 2020-21 के लिए लाभ और हानि खाते में 15.52 लाख रुपये की राशि को 'आरक्षित पूंजी' से स्थानांतरित की गई है।
- वित्तीय वर्ष 2018-19 के दौरान प्राधिकरण ने '2.5 एमएलडी सीवेज ट्रीटमेंट प्लांट के निर्माण' के लिए 517 लाख रुपये की स्वीकृत राशि के खिलाफ पहली किस्त के रूप में 259 लाख रुपये प्राप्त किए। प्रोजेक्ट शुरू होना बाकी है। 2020-2021 तक 11.57 लाख रुपये के अनुदान पर अर्जित ब्याज अनुदान खाते में हस्तांतरित किया गया। 26 मई 2020 को भारत सरकार के वाणिज्य विभाग को दिए गए ब्याज के साथ अनुदान वापस कर दिया गया। (प्राधिकरण 2.5 एमएलडी एस टी पी परियोजना को स्थगित करके 3 एमएलडी एस टी पी परियोजना को करने का निर्णय लिया।)

## TAXATION

- The Authority has applied for exemption from Income Tax to the Department of Income Tax India. Hence in the view of there being no taxable income, no provision for tax has been considered necessary.

## FIXED ASSETS AND DEPRECIATION

- Assets consisting of Land, Building, and other assets have not been transferred from **MADRAS SEZ to MADRAS SEZ Authority till 31st March, 2021** because the valuation of these assets are awaited.
- Grant of Rs 400 lakhs (Rs. 200 lakhs on 31.03.2009 and Rs. 200 lakhs on 31.03.2012) against sanction amount of Rs. 426 lakhs, was received by Development commissioner from ASIDE with regard to augmentation of administrative building. On submission of work completion bill dated 27-Sep-2013 by contractor for Rs 416.99 lakhs balance of Rs 16.99 lakhs were paid by MEPZ Authority and capitalized to Building account. The original value and addition made to administrative building is yet to be transferred by the Development Commissioner to the MEPZ authority.

## CURRENT ASSETS, LOANS AND ADVANCES

- In the opinion of the Management, the current assets, loans and advances have a value on realization in the ordinary course of business, equal at least to the aggregate amount shown in the Balance Sheet.

## OTHER INCOME

- Other Income (Schedule – 18) includes Rs. 41.58 lakhs being proportionate value of depreciation charged on Fixed Assets and to the extent, acquired out of grants as per Accounting Standard -12 “Accounting for Government Grants” issued by ICAI as per details furnished here under:

PURPOSE OF GRANT	OTHER INCOME / DEPRECIATION CHARGED DURING THE YEAR ON RESPECTIVE ASSETS RS. P.
Infrastructure Development – CC Roads	3,48,678.00
Design, Development of Entrance automation mechanism with Access Control and Boom Barriers	15,28,086.00
TN Ind. Dev. Corp (Road Grant1) – Upgradation of Tambaram – Tiruneermalai – Burma Colony Road	2,86,978.00
TN Ind. Dev. Corp (Road Grant2) - Revamping of Street Lights in Tambaram – Burma Colony Road	2,68,976.00
Solar Photo Voltaic of Grid Power Plant	1,72,800.00
Revamping of 1 MLD Sewerage Treatment Plant - Special Infrastructure of 1 MLD Project	15,52,724.00
<b>TOTAL</b>	<b>41,58,242.00</b>

Schedules 1 to 26 are annexed to and form an integral part of the Balance Sheet as at 31 March 2021 and the Income & Expenditure Account for the year ended 31 March 2021.

### कर लगाना

- प्राधिकरण ने भारत के आयकर विभाग को आयकर से छूट के लिए आवेदन किया है। अतः कोई कर योग्य आय न होने की दृष्टि से, कर के लिए किसी प्रावधान को आवश्यक नहीं माना गया है।

### अचल संपत्ति और मूल्यहास

- भूमि, भवन और अन्य परिसंपत्तियों से संबंधित संपत्ति को **MADRAS SEZ से MADRAS SEZ प्राधिकरण में 31 मार्च 2021** तक स्थानांतरित नहीं किया गया है क्योंकि इन परिसंपत्तियों का मूल्यांकन प्रतीक्षित है।
- प्रशासनिक भवन के नवीनीकरण के संबंध में एसआईडी से विकास आयुक्त द्वारा 426 लाख रुपये की स्वीकृत राशि के मुकाबले 400 लाख रुपये का अनुदान प्राप्त हुआ। 27 सितंबर 2013 को ठेकेदार द्वारा 416.99 लाख रुपये का काम का भुगतान बिल जमा करने पर शेष राशि 16.99 लाख MEPZ प्राधिकरण द्वारा भुगतान किए गए थे और भवन खाते में पूंजीकृत किए गए थे। वास्तविक मूल्य और इसके अलावा बनाया गया प्रशासनिक भवन अभी तक एमपीईजेड प्राधिकरण को विकास आयुक्त द्वारा स्थानांतरित किया जाना बाकी है।

### वर्तमान संपत्ति, ऋण और अग्रिम जमा

- प्रबंधन की राय में, मौजूदा परिसंपत्तियों, ऋणों और अग्रिमों को व्यापार के साधारण क्रम में वसूली पर मूल्य होता है, जो बैलेंस शीट में दिखाए गए कुल राशि के बराबर है।

### अन्य आय

- अन्य आय (अनुसूची - 18) में 53.03 लाख रुपये शामिल हैं जो अचल संपत्तियों पर लगाए गए मूल्यहास का आनुपातिक मूल्य है और कुछ हद तक, लेखांकन मानक - 12 के अनुसार अनुदान से प्राप्त किया गया है (सरकारी अनुदान के लिए लेखांकन) आईसीएआई द्वारा जारी किए गए विवरण के अनुसार यहां जारी किया गया है:

अनुदान का उद्देश्य	अन्य आय / संबंधित परिसंपत्तियों पर वर्ष के दौरान मूल्यहास का शुल्क रु० पै०
आधारिक संरचना का विकास - सी सी सड़कें	3,48,678.00
प्रवेश नियंत्रण और बूम बैरियर्स के साथ प्रवेश स्वचालन तंत्र का डिज़ाइन और विकास	15,28,086.00
तमिलनाडु औद्योगिक विकास निगम (रोड ग्रांट 1) - ताम्ब्रम - तिरुनिमलाई - बर्मा कॉलोनी रोड का उन्नयन	2,86,978.00
तमिलनाडु औद्योगिक विकास निगम (रोड ग्रांट 2) - ताम्ब्रम - बर्मा कॉलोनी के स्ट्रीट लाइट का सुधार	2,68,976.00
सोलर फोटो वोल्टिक ऑफ ग्रिड पॉवर प्लांट	1,72,800.00
1 एम् एल डी सीवेज ट्रीटमेंट प्लांट - 1 एम् एल डी प्रोजेक्ट की आधारिक संरचना का सुधार	15,52,724.00
<b>कुल</b>	<b>41,58,242.00</b>

बैलेंस शीट के अभिन्न अंग से अनुसूची 1 से 26 संलग्न है और वर्ष के लिए आय और व्यय खाता 31-3-2021 तिथि पर समाप्त हो गया है।

## RECEIPTS AND PAYMENTS

### ACCOUNT FOR THE YEAR ENDED 31<sup>st</sup> MARCH, 2021

RECEIPTS	CURRENT YEAR 2020-2021 RS. P	PREVIOUS YEAR 2019-2020 RS. P	PAYMENTS	CURRENT YEAR 2020-2021 RS. P	PREVIOUS YEAR 2019-2020 RS. P
To Opening balance:			Expenses:		
Cash in hand	-	-	1. Establishment Expenses	-	-
Balances with Bank			2. Administrative Expense		
- in Current Account	14,48,405.59	9,02,69,648.83	Rent Rates and Taxes	12,42,669.00	9,10,244.00
- in Deposit Account	2,56,42,28,889.00	2,01,96,81,279.26	Legal & Professional charges paid	36,42,264.00	81,41,876.00
- in Savings Account	3,34,53,807.00	3,22,00,000.00			
<b>To Grants Received from Government of India</b>			Electricity Charges Paid	74,55,675.00	91,57,570.00
For Plan Schemes	-	-	Security Charges paid	1,59,79,846.00	1,92,48,020.00
For Non Plan Schemes	-	-	Maintenance Charges Paid	2,44,50,935.00	3,57,66,213.00
For Capital Expenditure	46,20,513.00	10,03,977.00	Advertisement & Publicity paid	1,27,550.00	3,21,540.00
<b>Interest on Investments From</b>			Consent, Water cess & Analytical charges	2,18,000.00	-
Interest received on FD	16,48,05,468.00	12,63,92,123.74	Contingent Salary & Staff Welfare expenses paid	44,44,758.00	52,45,471.00
Own Funds	-	-	Printing & Stationery expenses paid	-	7,000.00
			Chalan & Hologram	33,000.00	-
<b>Income</b>			Water charges paid	27,05,680.00	31,84,240.00
Lease Rent Received	29,18,01,032.98	36,39,49,000.73	Miscellaneous Expenses	50,924.00	82,849.00
I Card & Entry Permit fee Received	16,05,990.00	83,46,400.00	Prior period items	-	-
Entry Fees / Development charges	77,31,612.00	1,07,41,522.00	Travelling & Conveyance	-	2,60,120.00
Security Charges	1,95,19,520.00	2,65,65,288.00	<b>Payments against funds for various projects</b>		
Water Charges	65,70,923.00	64,29,671.00	Investment and Deposits made		
Garbage charges	12,45,163.00	14,35,291.00	<b>Expenditure on fixed assets &amp; Capital Work in Progress</b>		
Fee for Form I and other Penalties	4,88,057.00	10,100.00	Purchase of Fixed Assets	21,45,720.00	1,76,43,337.00
Miscellaneous Income- Electricity Charges	33,70,846.00	13,23,935.00	<b>Payments against specific grant/funds</b>		
Miscellaneous Receipts- Sale of Scrap	-	-	Advance on Capital Account	-	-
Miscellaneous Receipts - Others	5,591.00	2,93,376.00	Repayment of Grant	2,70,57,109.00	-
<b>Amount Borrowed</b>			<b>Finance Charges Paid (interest)</b>		
Unutilised Grant	-	-	Bank Charges	7,670.00	7,244.24
<b>Other Receipts</b>			<b>Other Payments:</b>		
On account of Development Commissioner, MEPZ	23,17,474.00	19,78,140.00	Inward Cheque returns	3,00,000.00	7,98,106.00
Security Deposits	33,00,869.00	1,55,80,175.00	Advance to KITCO	-	45,90,897.00

RECEIPTS	CURRENT YEAR 2020-2021 RS. P	PREVIOUS YEAR 2019-2020 RS. P	PAYMENTS	CURRENT YEAR 2020-2021 RS. P	PREVIOUS YEAR 2019-2020 RS. P
Earnest Money Deposit	25,84,577.00	-	Other Advances	8,17,530.00	-
Round off account	3.00	5.27	Security Deposit / Advance Rent Returned	2,64,592.00	-
Other Miscellaneous	3,97,834.00	-	Earnest Money Deposit	-	14,93,464.00
Prior period Items	-	91,302.00	Round off account	-	2.00
Failed Payment returns	3,00,000.00	-	AG Audit Fees / Expenses	2,50,090.00	88,760.00
Advance Quarterly Rent received during the year	1,98,890.00	-	On account of Development Commissioner, MEPZ	28,00,649.00	2,13,180.00
			<b>By Closing Balance</b>		
			Cash in Hand	13,560.00	-
			<b>Balances with Bank</b>		
			- in Current Account	74,38,864.57	14,48,405.59
			- in Deposit Account	3,00,18,15,831.00	2,56,42,28,889.00
			- in Savings Account	67,32,548.00	3,34,53,807.00
<b>TOTAL</b>	<b>3,10,99,95,464.57</b>	<b>2,70,62,91,234.83</b>	<b>TOTAL</b>	<b>3,10,99,95,464.57</b>	<b>2,70,62,91,234.83</b>

NOTE: Previous year figures have been re-casted / re-grouped in accordance with Current Year classifications

Place: Chennai

Date : 30-08-2021

Sd/-

**Dr. M.K. Shanmuga Sundaram, I.A.S**  
Chairman cum Zonal Development Commissioner

Sd/-

**Venkatraman. M**  
Asst. Development Commissioner

## 31 मार्च 2021 को समाप्त वर्ष के लिए खाता प्राप्तियां और भुगतान

प्राप्तियां	चालू वर्ष 2020-2021	पिछले वर्ष 2019-2020	भुगतान	चालू वर्ष 2020-2021	पिछले वर्ष 2019-2020
<b>प्रारंभिक शेष</b>	-	-	खर्च:	-	-
हाथ में नकद			1 स्थापना खर्च		
बैंक में शेष			2 प्रशासनिक खर्च		
- चालू खाते में	14,48,405.59	9,02,69,648.83	किराए की दरें और कर	12,42,669.00	9,10,244.00
- जमा खाते में	2,56,42,28,889.00	2,01,96,81,279.26	भुगतान किए गए कानूनी और व्यावसायिक शुल्क	36,42,264.00	81,41,876.00
- बचत खाते में	3,34,53,807.00	3,22,00,000.00	बिजली शुल्क का भुगतान	74,55,675.00	91,57,570.00
<b>भारत सरकार से अनुदान प्राप्त</b>			सुरक्षा शुल्क का भुगतान	1,59,79,846.00	1,92,48,020.00
योजना व्यवस्था के लिए	-	-	रखरखाव शुल्क का भुगतान	2,44,50,935.00	3,57,66,213.00
गैर योजना व्यवस्था के लिए	-	-	विज्ञापन और प्रचार भुगतान	1,27,550.00	3,21,540.00
पूँजी खर्च के लिए	46,20,513.00	10,03,977.00	सहमति, जल उपकरण और विक्षेपणात्मक शुल्क	2,18,000.00	-
<b>निवेश पर आय</b>			आकस्मिक वेतन और कर्मचारी कल्याण व्यय का भुगतान	44,44,758.00	52,45,471.00
फिक्स्ड डिपॉजिट पर प्राप्त व्याज	16,48,05,468.00	12,63,92,123.74	छपाई और स्टेशनरी खर्च भुगतान	-	7,000.00
खुद का फंड	-	-	चालान और होलोग्राम	33,000.00	-
<b>आय</b>			जल शुल्क का भुगतान	27,05,680.00	31,84,240.00
प्राप्त पट्टा किराया	29,18,01,032.98	36,39,49,000.73	विविध व्यय	50,924.00	82,849.00
प्राप्त आई कार्ड और प्रवेश परमिट शुल्क	16,05,990.00	83,46,400.00	पूर्व अवधि आइटम	-	-
प्रवेश शुल्क	77,31,612.00	1,07,41,522.00	यात्रा और वाहन	-	2,60,120.00
सुरक्षा शुल्क	1,95,19,520.00	2,65,65,288.00	विभिन्न परियोजनाओं के लिए निधियों के विरुद्ध भुगतान	-	-
जल शुल्क	65,70,923.00	64,29,671.00	बनाया गया निवेश और जमा	-	-
रद्दी शुल्क	12,45,163.00	14,35,291.00	अचल संपत्तियों और कैपिटल कार्य - प्रगति पर पर व्यय	-	-
फॉर्म 1 के लिए शुल्क	4,88,057.00	10,100.00	अचल संपत्तियों की खरीद	21,45,720.00	1,76,43,337.00
विविध आय - बिजली शुल्क	33,70,846.00	13,23,935.00	विशिष्ट अनुदान/निधि के विरुद्ध भुगतान	-	-
विविध प्राप्तियां - रद्दी की बिक्री	-	-	पूँजी खाते पर अग्रिम	-	-
विविध प्राप्ति - अन्य	5,591.00	2,93,376.00	अनुदान की चुकौती	2,70,57,109.00	-
<b>उधार ली गयी रकम</b>			भुगतान किए गए वित्त प्रभार (ब्याज)	-	-
अनुपयोगित अनुदान	-	-	बैंक प्रभार	7,670.00	7,244.24
<b>अन्य प्राप्तियां</b>			अन्य भुगतान:	-	-
विकास आयुक्त मेपज़, के खाते में	23,17,474.00	19,78,140.00	आवक चेक रिटर्न	3,00,000.00	7,98,106.00
सुरक्षा शुल्क	33,00,869.00	1,55,80,175.00	किटको को अग्रिम	-	45,90,897.00
बयाना राशि	25,84,577.00	-	अन्य अग्रिम	8,17,530.00	-

प्राप्तियां	चालू वर्ष 2020-2021	पिछले वर्ष 2019-2020	भुगतान	चालू वर्ष 2020-2021	पिछले वर्ष 2019-2020
राउंड ऑफ अकाउंट	3.00	5.27	सुरक्षा जमा / अग्रिम लौटाया गया किराया	2,64,592.00	-
अन्य विविध	3,97,834.00	-	बयाना राशि	-	14,93,464.00
पूर्व अवधि आइटम्स	-	91,302.00	राउंड ऑफ अकाउंट	-	2.00
विफल भुगतान रिटर्न	3,00,000.00	-	एजी ऑडिट शुल्क / व्यय	2,50,090.00	88,760.00
वर्ष के दौरान प्राप्त अग्रिम तिमाही किराया	1,98,890.00	-	विकास आयुक्त, MEPZ के वास्ते	28,00,649.00	2,13,180.00
			शेष राशि को बंद करके	-	-
			हाथ में नकदी	13,560.00	-
			बैंक के साथ शेष राशि	-	-
			- चालू खाते में	74,38,864.57	14,48,405.59
			- जमा खाते में	3,00,18,15,831.00	2,56,42,28,889.00
			- बचत खाते में	67,32,548.00	3,34,53,807.00
<b>कुल</b>	<b>3,10,99,95,464.57</b>	<b>2,70,62,91,234.83</b>	<b>कुल</b>	<b>3,10,99,95,464.57</b>	<b>2,70,62,91,234.83</b>

नोट: पिछले वर्ष के आंकड़ों को चालू वर्ष के वर्गीकरण के अनुसार पुनः कास्ट/पुनः समूहित किया गया है

स्थान : चेन्नई

दिनांक : 30 अगस्त 2021

Sd/-

**डॉ. एम.के. शन्मुगा सुन्दरम्, भा.प्र.से.**  
अध्यक्ष सह आंचलिक विकास आयुक्त

Sd/-

**वेन्कटरामन. एम**  
सहायक विकास आयुक्त

## INTRODUCTION

The Department of Commerce, Ministry of Commerce and Industry, Government of India, New Delhi had set up Madras Export Processing Zone (MEPZ) in the year 1984 with the objectives of boosting exports, generating employment and attracting investments. The Zone was initially set up in an area of 99 acres (Phase – I). Subsequently, due to the increase in demand for space in the Zone, the adjoining area of 163 acres was added and thus, the total area of MEPZ today is 262 acres. The Zone became operational in the year 1985-86. Madras Export Processing Zone was converted as MEPZ Special Economic Zone on 01.01.2003 with the introduction of SEZ Policy followed by enactment of SEZ Act in 2005 and SEZ Rules in 2006. There are about 105 Units operating in MEPZ SEZ. The Zone provides direct employment to more than 35,000 persons.

### 1 FACILITATION AND DEVELOPMENT

MEPZ SEZ Authority has facilitated the establishment of Industries within the Zone by providing a congenial and business friendly environment for them. With basic infrastructure like Roads, Power, Water, Sewage Treatment Plant, Security, etc. being taken care of well, the industrial Units are in a position to focus on their core activities. Starting from issuance of Letter of Approval to providing various other auxiliary services, the MEPZ SEZ Authority has enabled business development in an expeditious manner. It has created an enabling environment for the industries to invest and grow from this Zone. The constant growth in the Investment, Exports and Employment of the Zone is a proof of the efforts of the MEPZ SEZ Authority in facilitating and developing the Zone into world class industrial hub.

### 2 STRUCTURE AND FUNCTIONS

Structure of MEPZ SEZ Authority:

SEZ Authorities are established by the Department of Commerce, Government of India under Section 31 of SEZ Act, 2005. The functioning of the Authority is governed by Special Economic Zones Authority Rules, 2009. The Department of Commerce constituted the 1st MEPZ SEZ Authority vide Notification No: S.O.2320 (E) dated 27th February 2009. The composition of the MEPZ SEZ Authority, for the year 2020-21, as notified by the Department of Commerce, Government of India vide Notification No. S.O.2320 (E) dated 26th July 2018 is as follows:

SL.NO.	MEMBER	DESIGNATION
1.	Development Commissioner, MEPZ Special Economic Zone	Chairperson, <i>ex officio</i>
2.	Joint Director General of Foreign Trade, Chennai or his nominee not below the rank of Deputy Director General of Foreign Trade	Member, <i>ex officio</i>
3.	Joint Development Commissioner, MEPZ Special Economic Zone or in the absence of Joint Development Commissioner in the zone, Deputy Development Commissioner	Member, <i>ex officio</i>
4.	Joint Secretary, Department of Commerce, dealing with matters relating to Special Economic Zones or his nominee not below the rank of Under Secretary	Member, <i>ex officio</i>
5.	Shri. R. Chandrasekaran, Managing Director M/s. Igarashi Motors India Ltd.	Member
6.	Shri. Shyam Sundar Todi , Director M/s. PMI Engineering Exports (P) Ltd.	Member

## परिचय

वाणिज्य विभाग, वाणिज्य और उद्योग मंत्रालय, भारत सरकार, नई दिल्ली ने निर्यात बढ़ाने, रोजगार पैदा करने और निवेश आकर्षित करने के उद्देश्यों के साथ वर्ष 1984 में मद्रास निर्यात प्रसंस्करण क्षेत्र (एम ई पी जेड) की स्थापना की थी। ज़ोन शुरू में 99 एकड़ (चरण - I) के क्षेत्र में स्थापित किया गया था। इसके बाद, ज़ोन में जगह की मांग में वृद्धि के कारण, 163 एकड़ के आस-पास के क्षेत्र को जोड़ा गया और इस प्रकार, आज एम ई पी जेड का कुल क्षेत्रफल 262 एकड़ है। यह क्षेत्र वर्ष 1985-86 में चालू हो गया। मद्रास एक्सपोर्ट प्रोसेसिंग ज़ोन को 01.01.2003 को एम ई पी जेड स्पेशल इकोनॉमिक ज़ोन के रूप में परिवर्तित किया गया था, जिसमें एस ई जेड पॉलिसी की परिचय हुआ, इसके बाद 2005 में एस ई जेड एक्ट और 2006 में एस ई जेड रूल्स लागू किए गए। एम ई पी जेड एस ई जेड में लगभग 105 इकाइयाँ कार्यरत हैं। यह क्षेत्र 35,000 से अधिक व्यक्तियों को प्रत्यक्ष रोजगार प्रदान करता है।

### 1. सुविधा और विकास

एम ई पी जेड एस ई जेड प्राधिकरण ने क्षेत्र के भीतर उद्योगों की स्थापना की सुविधा प्रदान की है, ताकि उनके लिए एक अनुकूल और व्यावसायिक अनुकूल वातावरण प्रदान किया जा सके। बुनियादी ढांचे जैसे सड़क, बिजली, पानी, सीवेज ट्रीटमेंट प्लांट, सुरक्षा, आदि की अच्छी देखभाल की जाने के साथ, औद्योगिक इकाइयाँ अपनी मुख्य गतिविधियों पर ध्यान केंद्रित करने की स्थिति में हैं। विभिन्न अन्य सहायक सेवाओं को प्रदान करने के लिए लेटर ऑफ अप्रूवल जारी करने से शुरू होकर, एमईपीजेड एसईजेड अथॉरिटी ने व्यापार विकास को तेजी से बढ़ाया है। इसने उद्योगों को इस क्षेत्र से निवेश करने और विकसित करने के लिए एक सक्षम वातावरण बनाया है। ज़ोन के निवेश, निर्यात और रोजगार में निरंतर वृद्धि ज़मीन को विश्वस्तरीय औद्योगिक केंद्र के रूप में विकसित करने और विकसित करने में एम ई पी जेड एस ई जेड प्राधिकरण के प्रयासों का प्रमाण है।

### 2. संरचना और कार्य

एम ई पी जेड एस ई जेड प्राधिकरण की संरचना:

एसईजेड प्राधिकरण, वाणिज्य विभाग, भारत सरकार द्वारा सेज अधिनियम, 2005 की धारा 31 के तहत स्थापित किए जाते हैं। प्राधिकरण का कामकाज विशेष आर्थिक क्षेत्र प्राधिकरण नियम, 2009 द्वारा शासित होता है। वाणिज्य विभाग ने 27 फरवरी, 2009 को पहली एम ई पी जेड एस ई जेड प्राधिकरण की अधिसूचना संख्या: S.O.2320 (ई) का गठन किया। एम ई पी जेड एस ई जेड प्राधिकरण की संरचना, वर्ष 2019-20 के लिए, वाणिज्य विभाग द्वारा अधिसूचित, भारत सरकार अधिसूचना संख्या S.O.2320 (ई) दिनांक 26 जुलाई 2018 को इस प्रकार है:

क्र० सं०	सदस्य	पद
1.	विकास आयुक्त, एम ई पी जेड विशेष आर्थिक क्षेत्र	अध्यक्ष, पदेन
2.	संयुक्त निदेशक विदेश व्यापार, चेन्नई / या उनसे नामांकित व्यक्ति जो उप निदेशक विदेश व्यापार स्तर के कम न हो	सदस्य, पदेन
3.	संयुक्त विकास आयुक्त, एम ई पी जेड विशेष आर्थिक क्षेत्र या क्षेत्र में संयुक्त विकास आयुक्त की अनुपस्थिति में उप विकास आयुक्त	सदस्य, पदेन
4.	संयुक्त सचिव वाणिज्य विभाग, जो विशेष आर्थिक क्षेत्र के संबंधित कार्य देख रहे हैं या उनके नामांकित व्यक्ति जो अवर सचिव स्तर के कम न हो	सदस्य, पदेन
5.	श्री आर चंद्रशेकरन, प्रबंध निदेशक मेसर्स इगराशी मोटोर्स इण्डिया लिमिटेड	सदस्य
6.	श्री. श्याम सुंदर तोड़ी, निदेशक मेसर्स पीएमआई इंजीनियरिंग एक्सपोर्ट्स (प्रा०) लिमिटेड	सदस्य

## FUNCTIONS OF MEPZ SEZ AUTHORITY:

- Promotion of export of goods and services from India.
- Employment generation.
- Promotion of Investments from Domestic and Foreign sources.
- Development and Maintenance of Integrated world class Infrastructure for Exports
- Providing a business friendly working environment for the SEZ Units
- Raising overall level of economic activity
- Realisation of lease rent/other sources of fund
- Providing Support Services like Bank, Post Office, Warehouse, Weighbridge, etc.
- Safety and security of the zone
- Overall supervision of the zone

## 3. MEETINGS OF THE MEPZ SEZ AUTHORITY

During the year 2020-21, the following meetings of the MEPZ SEZ Authority were held:

- 23rd Authority meeting of the SEZ Authority on 27.05.2020
- 24th Authority meeting of the SEZ Authority on 22.10.2020

## 4. EXPORT PERFORMANCE OF THE SEZ UNITS IN MEPZ SEZ

FINANCIAL YEAR	EXPORTS (RS IN CRORE)
2016-2017	6556
2017-2018	5531
2018-2019	5930
2019-2020	5642
2020-2021	5280

### एम ई पी जेड एस ई जेड प्राधिकरण के कार्य:

- भारत से वस्तुओं और सेवाओं के निर्यात को बढ़ावा देना।
- रोजगार सृजन।
- घरेलू और विदेशी श्रोतों से निवेश को बढ़ावा देना।
- निर्यात के लिए एकीकृत विश्व स्तर के बुनियादी ढांचे का विकास और रखरखाव
- एसईजेड इकाइयों के लिए एक व्यापार के अनुकूल कार्य वातावरण प्रदान करना
- आर्थिक गतिविधि का समग्र स्तर उठाना
- पट्टे के किराए / निधि के अन्य स्रोतों की प्राप्ति
- बैंक, डाकघर, वेयरहाउस, वेईब्रिज, आदि जैसी सहायता सेवाएं प्रदान करना।
- सुरक्षा और क्षेत्र की सुरक्षा
- क्षेत्र का समग्र पर्यवेक्षण

### 3. एम ई पी जेड एस ई जेड प्राधिकरण की बैठकें

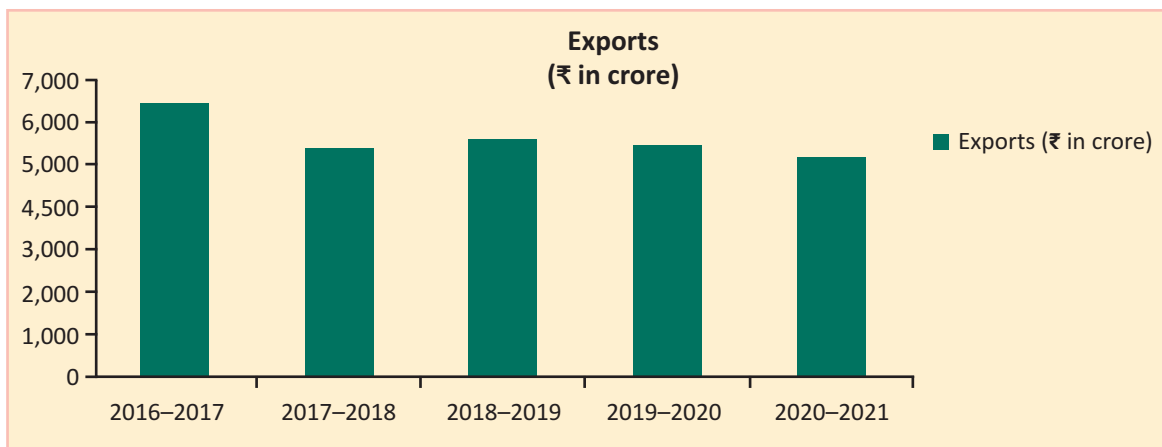
वर्ष 2020-21 के दौरान, एम ई पी जेड एस ई जेड प्राधिकरण की निम्नलिखित बैठकें आयोजित की गईं:

**ए.** 27.05.2020 को एस ई जेड प्राधिकरण की 23 वीं प्राधिकरण बैठक

**बी.** 22.10.2020 को एसईजेड प्राधिकरण की 24 वीं प्राधिकरण बैठक

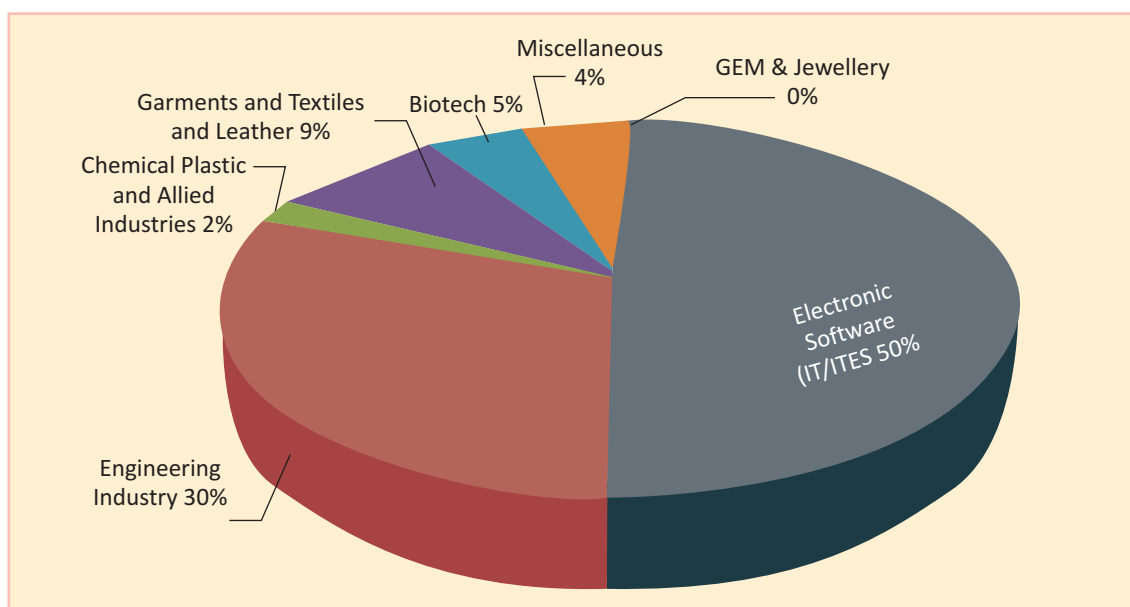
### 4. एम ई पी जेड एस ई जेड में एस ई जेड इकाइयों के निर्यात प्रदर्शन

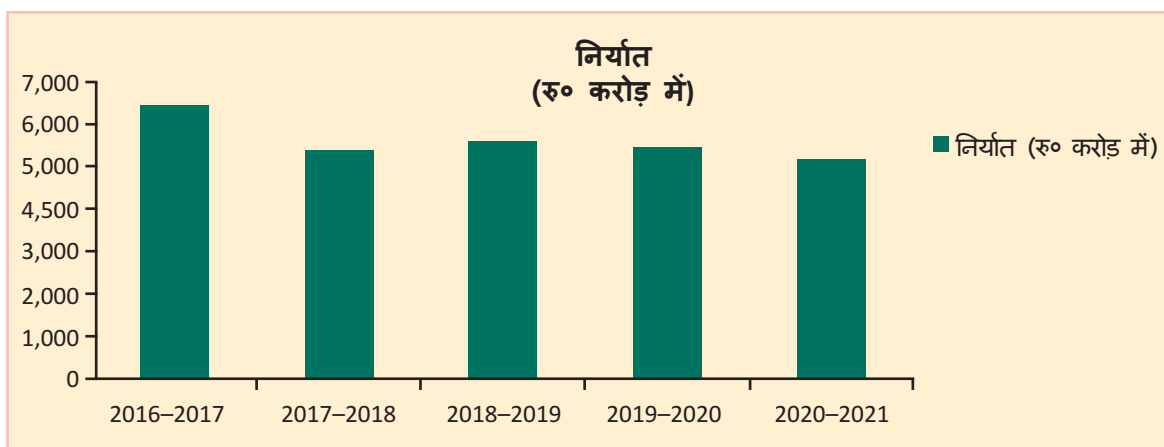
वित्तीय वर्ष	निर्यात (रु० करोड़ में)
2016-2017	6556
2017-2018	5531
2018-2019	5930
2019-2020	5642
2020-2021	5280



The Sector wise Exports for 2020-21 is as follows:

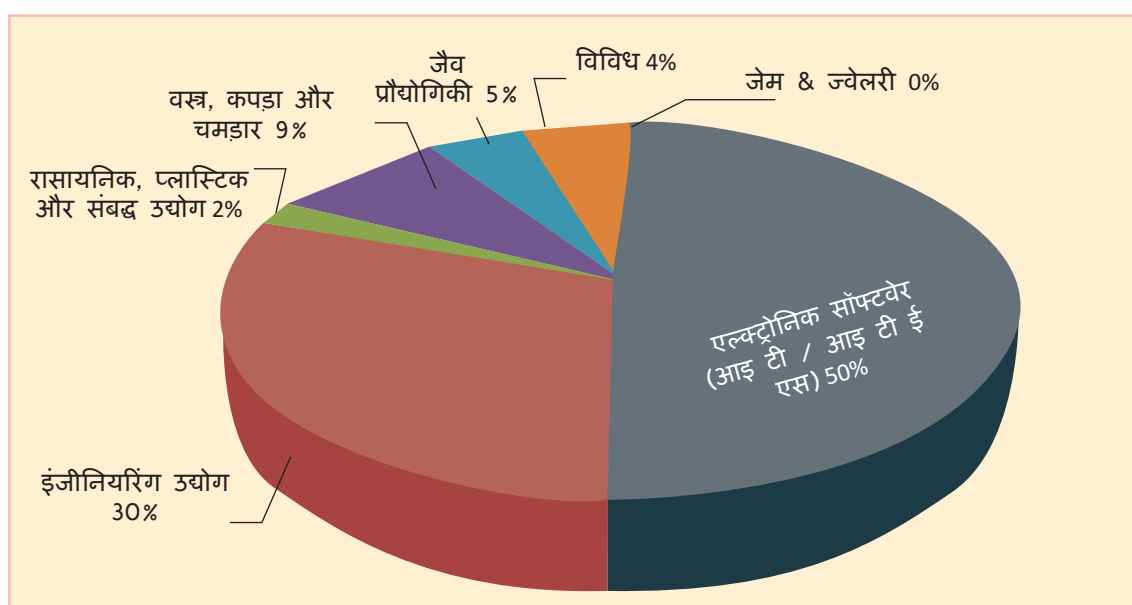
SL. NO.	SECTOR	EXPORTS DURING 2020-2021 (RS IN CRORE)
1.	Electronic Software (IT/ITES)	2657.20
2.	Engineering Industry	1565.19
3.	Chemical, Plastic And Allied Industries	109.12
4.	Garments And Textiles And Leather	447.45
5.	Biotech	257.96
6.	Miscellaneous	235.6
7.	Gem & Jewellery	7.37
	<b>TOTAL</b>	<b>5280.89</b>





2020-21 के लिए क्षेत्रवार निर्यात निम्नानुसार है:

क्र० सं०	क्षेत्र	2020-21 के दौरान निर्यात (रु० करोड़ में)
1.	एल्यूट्रोनिक सॉफ्टवेयर (आई टी / आई टी ई एस)	2657.20
2.	इंजीनियरिंग इंडस्ट्री	1565.19
3.	केमिकल, प्लास्टिक एंड अलाइड इंडस्ट्रीज	109.12
4.	गारमेंट एंड टेक्स्टाइल एंड लेदर	447.45
5.	जैव प्रौद्योगिकी	257.96
6.	विविध	235.6
7.	जेम & ज्वेलरी	7.37
	<b>कुल</b>	<b>5280.89</b>



## VALUE OF IMPORTS INTO THE ZONE:

(₹ in Crore)

S.NO	NATURE OF GOODS IMPORTED	2016-17	2017-18	2018-19	2019-20	2020-21
1	Capital Goods	98	94	83	45	36
2	Raw Materials/Components	1948	1845	1735	1632	1440
	<b>TOTAL</b>	<b>2046</b>	<b>1939</b>	<b>1818</b>	<b>1677</b>	<b>1476</b>

## 5. PERFORMANCE DURING THE YEAR INDICATING EXISTING AND PROJECTED ACTIVITIES, PROGRAMMES CONTINUING FROM THE PREVIOUS YEAR AND NEW PROGRAMMES AND THEIR IMPACT ON AUTHORITY'S REVENUE COLLECTION AND IMPACT ON THE ZONE'S EXPORT PERFORMANCE

Direct/Indirect Income during the Financial Year 2016–2017	₹39.30 Crore
Direct/Indirect Income during the Financial Year 2017–2018	₹44.89 Crore
Direct/Indirect Income during the Financial Year 2018–2019	₹53.93 Crore
Direct/Indirect Income during the Financial Year 2019–2020	₹64.63 Crore
Direct/Indirect Income during the Financial Year 2020-2021	₹64.43 Crore

## THE OVERALL EMPLOYMENT GENERATED BY THE ZONE:

Total Employment	:	35,307
Men	:	20,127
Women	:	15,180

## 6. AUDITED ANNUAL STATEMENT OF ACCOUNTS

The Accounts of the MEPZ SEZ Authority are prepared and maintained by a professional CA firm selected by the Authority through E-Tendering process. The Annual Statement of Accounts are prepared in the form prescribed by the Central Government.

The Accounts of the MEPZ SEZ Authority are audited by the Comptroller and Auditor General of India every year. The Accounts of the Authority as audited and certified by the CAG is attached with this Report.

## 7. MAINTENANCE OF THE ZONE

MEPZ SEZ Authority is responsible for the regular maintenance of the Zone. During the year 2020-21 the maintenance and upkeep of the Zone were carried out through M/s. WAPCOS Limited. The works like Housekeeping, Landscaping, Water Supply, Security, Garbage Collection, Maintenance of Sewage Treatment Plant etc., are outsourced to external agencies selected through due tender process.

In addition to the above, MEPZ SEZ Authority also takes up civil infrastructure as per the requirements of the Units in the Zone.

## क्षेत्र में आयात का मूल्य:

निर्यात (रु करोड़ में)

क्र० सं०	आयातित माल की प्रकृति	2016-17	2017-18	2018-19	2019-20	2020-21
1	पूँजीगत वस्तुएं	98	94	83	45	36
2	कच्चे माल / अवयव	1948	1845	1735	1632	1440
	<b>कुल</b>	<b>2046</b>	<b>1939</b>	<b>1818</b>	<b>1677</b>	<b>1476</b>

## 5. मौजूदा और अनुमानित गतिविधियों का संकेत वर्ष के दौरान प्रदर्शन, पिछले वर्ष से जारी कार्यक्रम और नए कार्यक्रम और प्राधिकरण के राजस्व संग्रह पर उनके प्रभाव और क्षेत्र के निर्यात प्रदर्शन पर प्रभाव

वित्तीय वर्ष 2016-2017 के दौरान प्रत्यक्ष / अप्रत्यक्ष आय	₹39.30 करोड़
वित्तीय वर्ष 2017-2018 के दौरान प्रत्यक्ष / अप्रत्यक्ष आय	₹44.89 करोड़
वित्तीय वर्ष 2018-2019 के दौरान प्रत्यक्ष / अप्रत्यक्ष आय	₹53.93 करोड़
वित्तीय वर्ष 2019-2020 के दौरान प्रत्यक्ष / अप्रत्यक्ष आय	₹64.63 करोड़
वित्तीय वर्ष 2020-2021 के दौरान प्रत्यक्ष / अप्रत्यक्ष आय	₹64.43 करोड़

## क्षेत्र द्वारा उत्पन्न समग्र रोजगार:

कुल रोजगार	:	35,307
मर्द	:	20,127
औरत	:	15,180

## 6. खातों का वार्षिक विवरणी का लेखा परीक्षित

एम ई पी जेड एस ई जेड प्राधिकरण के खाते ई-टेंडरिंग प्रक्रिया के माध्यम से प्राधिकरण द्वारा चयनित एक पेशेवर सीए फर्म द्वारा तैयार और रखरखाव किए जाते हैं। केंद्र सरकार द्वारा निर्धारित प्रपत्रों में वार्षिक विवरणी तैयार की जाती है।

एम ई पी जेड एस ई जेड प्राधिकरण के खातों का भारत के नियंत्रक और महालेखा परीक्षक द्वारा हर साल ऑडिट किया जाता है। CAG द्वारा लेखा परीक्षित और प्रमाणित प्राधिकरण के खाते इस रिपोर्ट के साथ संलग्न हैं।

## 7. ज़ोन का रखरखाव

एम ई पी जेड एस ई जेड प्राधिकरण क्षेत्र के नियमित रख रखाव के लिए जिम्मेदार है। वर्ष 2020-21 के दौरान मेसर्स वेपकोस लिमिटेड के माध्यम से क्षेत्र का रख रखाव किया गया। हाउसकीपिंग, लैंडस्केपिंग, वाटर सप्लाई, सिविलीटी, गारबेज कलेक्शन, मटेनेंस ऑफ सीवेज ट्रीटमेंट प्लांट आदि जैसे कामों को बाहरी एजेंसियों को नियत निविदा प्रक्रिया के माध्यम से आउटसोर्स किया जाता है।

उपरोक्त के अलावा, एम ई पी जेड एस ई जेड प्राधिकरण क्षेत्र में इकाइयों की आवश्यकताओं के अनुसार नागरिक बुनियादी ढांचा भी लेता है।

## 8. FACILITIES CREATED/AVAILABLE IN THE ZONE

The MEPZ SEZ Authority has created the following facilities for the orderly and smooth functioning of the industrial units within the Zone:

- Well developed Plots in size ranging from 1 to 5 acres are available in the Zone. There are 144 such plots where industrial units have set up their production facilities.
- Standard Design Factory (SDF) Buildings having a total area of 91,174 sq.mt. divided into 226 modules.
- RCC roads along the length and breadth of the Zone, with provisions for storm water drains and cable ducts.
- Supply of water to all the Units as per their requirements.
- A Sewage Treatment Plant with a capacity of 1 MLD for treatment of sewage generated within the Zone. A proposal for construction of an additional Effluent Treatment Plant with a capacity of 2.5 MLD is under consideration.
- LED Street lights along all the roads within the Zone maintained by M/s. Energy Efficiency Services Limited (a Public sector undertaking company under the Ministry of Power)
- A Solar Power Plant with a capacity of 70 KW per hour.
- 24x7 Security through the Security personnel hired from M/s. Tamil Nadu Ex-Servicemen Corporation Limited (TEXCO), a Government of Tamil Nadu Undertaking.
- RFID based Access Control System for both pedestrians as well as vehicles.
- Creche facilities for the children of workers in the Zone run by a Private Agency and MEPZMA.
- In addition to the above, the Zone has a Post Office, Bank, ATMs, a Warehouse, a Weighbridge, a dedicated Telephone Exchange and a Health Centre.

## 9. FINANCE AND REVENUE:

The major sources of revenue for the MEPZ SEZ Authority are Annual lease rent, Security charges, Garbage collection charges and Water supply charges collected from the Industrial Units and the Toll fee collected for entry of vehicles into the SEZ. All the expenditure of the Authority is met from the revenue generated. The accounts of the Authority are maintained by a Chartered Accountant firm and are subject to audit by the Comptroller and Auditor General of India. The audited accounts of the Authority for the year 2020-21 is enclosed along with this report. Surplus funds of the Authority are invested in Term Deposits in Banks.

## 10. RATE OF CHARGES FOR THE YEAR 2020-21:

- |                                   |   |   |
|-----------------------------------|---|---|
| a. Lease rent for the Plots       | : | ₹176/- per sqm per annum.                                     |
| b. Lease rent for the SDF Modules | : | ₹1,948/- per sqm per annum.                                   |
| c. Water Charges                  | : | ₹150 per kilo litre.  |
| d. Security Charges               | : | @ 7.5% of the Lease rent.                                     |
| e. Garbage Charges                | : | Slab rate based on the area occupied by the Industrial units. |

## 11. AUCTION AND ALLOTMENT OF PLOTS/SDF MODULES

Plots and SDF Modules vacated by Units exiting the Zone are being put on e-auction conducted by M/s. MSTC Limited (a Government of India Undertaking) in a transparent and fair manner. The highest bidder in the e-auction gets the allotment of the vacant Plots/SDF Modules. Security Deposit and Development charges were collected from the allottees before allotting the Plot/SDF Module.

## 8. जोन में निर्मित / उपलब्ध सुविधाएं

एम ई पी जेड एस ई जेड प्राधिकरण ने क्षेत्र के भीतर औद्योगिक इकाइयों के क्रमबद्ध और सुचारु कामकाज के लिए निम्नलिखित सुविधाएं बनाई हैं:

- अच्छी तरह से विकसित आकार में 1 से 5 एकड़ क्षेत्र में भूखंड उपलब्ध हैं। 144 ऐसे भूखंड हैं जहां औद्योगिक इकाइयों ने अपनी उत्पादन सुविधाएं स्थापित की हैं।
- मानक डिजाइन फैक्टरी (एसडीएफ) भवन जिनका कुल क्षेत्रफल 91,174 वर्गमीटर है। 226 मॉड्यूल में विभाजित हैं।
- तूफान के पानी की नालियों और केबल नलिकाओं के प्रावधान के साथ जोन की लंबाई और चौड़ाई के साथ आरसीसी सड़कें हैं।
- सभी इकाइयों को उनकी आवश्यकताओं के अनुसार पानी की आपूर्ति की जाती है।
- जोन के भीतर उत्पन्न सीवेज के उपचार के लिए 1 एमएलडी की क्षमता वाला सीवेज ट्रीटमेंट प्लांट का रख रखाव किया जाता है। 2.5 एम एल डी की क्षमता वाले एक अतिरिक्त एफ्लुएंट ट्रीटमेंट प्लांट के निर्माण का प्रस्ताव विचाराधीन है।
- मेसर्स ऊर्जा दक्षता सेवा लिमिटेड (विद्युत मंत्रालय के तहत एक सार्वजनिक क्षेत्र की उपक्रम कंपनी) द्वारा बनाए गए जोन के भीतर सभी सड़कों पर एलईडी स्ट्रीट लाइटें उपलब्ध हैं।
- 70 किलोवाट प्रति घंटे की क्षमता वाला एक सौर ऊर्जा संयंत्र है।
- 24 x 7 सुरक्षा कर्मियों के माध्यम से सुरक्षा मेसर्स तमिलनाडु पूर्व सैनिक निगम लिमिटेड (TEXCO), तमिलनाडु सरकार का एक उपक्रम है से किराए पर ली गई।
- पैदल यात्रियों के साथ-साथ वाहनों के लिए आरएफआईडी आधारित अभिगम नियंत्रण प्रणाली चालित है।
- जोन में श्रमिकों के बच्चों के लिए क्रेच सुविधाएं एक निजी एजेंसी और MEPZMA द्वारा संचालित हैं।
- उपरोक्त के अलावा, जोन में एक डाकघर, बैंक, एटीएम, एक वेयरहाउस, एक वेटब्रिज, एक समर्पित टेलीफोन एक्सचेंज और एक स्वास्थ्य केंद्र है।

## 9. वित्त और राजस्व:

एम ई पी जेड एस ई जेड प्राधिकरण के लिए राजस्व के प्रमुख स्रोत वार्षिक लीज रेंट, सुरक्षा शुल्क, कचरा संग्रहण शुल्क और औद्योगिक इकाइयों से एकत्र किए गए जल आपूर्ति शुल्क और एसईजेड में वाहनों के प्रवेश के लिए एकत्र टोल शुल्क हैं। प्राधिकरण का सारा व्यय उत्पन्न राजस्व से मिलता है। प्राधिकरण के खातों को चार्टर्ड एकाउंटेंट फर्म द्वारा बनाए रखा जाता है और भारत के नियंत्रक और महालेखा परीक्षक द्वारा लेखा परीक्षा के अधीन होता है। इस रिपोर्ट के साथ वर्ष 2020-21 के लिए प्राधिकरण के लेखा परीक्षित खाते संलग्न हैं। प्राधिकरण के अधिशेष निधियों को बैंकों में अवधि जमा में निवेश किया जाता है।

## 10. वर्ष 2020-21 के लिए प्रभार की दर:

(ए) भूखंडों के लिए लीज रेंट	: ₹176 / - प्रति वर्गमीटर प्रति वर्ष।
(बी) एसडीएफ मॉड्यूल के लिए पट्टे का किराया	: ₹1,948 / - प्रति वर्गमीटर प्रति वर्ष।
(सी) जल प्रभार	: ₹150 प्रति किलो लीटर।
(डी) सुरक्षा शुल्क	: @ 7.5% लीज रेंट का ।
(इ) कचरा प्रभार	: औद्योगिक इकाइयों द्वारा कब्जा किए गए क्षेत्र के आधार पर स्लैब दर।

## 11. भूखंडों की नीलामी और आवंटन / एसडीएफ मॉड्यूल

जोन से बाहर निकलने वाली इकाइयों द्वारा खाली किए गए भूखंड और एसडीएफ मॉड्यूल को मेसर्स एम एस टी सी द्वारा आयोजित ई-नीलामी पर रखा जा रहा है। एम एस टी सी लिमिटेड (भारत सरकार का उपक्रम) पारदर्शी और निष्पक्ष तरीके से ई-नीलामी में सबसे अधिक बोली लगाने वाले को खाली प्लॉट्स / एसडीएफ मॉड्यूल का आवंटन मिलता है। प्लॉट / एसडीएफ मॉड्यूल को आवंटित करने से पहले आवंटियों से सुरक्षा जमा और प्रवेश शुल्क लिया जाता है।

## 12. EVENTS OF NATIONAL AND INTERNATIONAL IMPORTANCE IN WHICH THE AUTHORITY PARTICIPATED

- Swachh Bharat Abhiyan was organised by involving units inside the Zone.
- Celebration of Independence Day 2020 and Republic day 2021.
- International Yoga Day was celebrated on 21st June 2020.
- Hindi Week was celebrated from 14th September 2020 to 25th September 2020.
- Vigilance Awareness Week was observed during 27th October 2020 to 2nd November 2021.
- Indian Constitution Day was celebrated on 26th November 2020.
- Swacchta pakhwada week 01st November 2021 and 15th November 2021.

## 13. AGREEMENTS WITH OTHER COUNTRIES/INTERNATIONAL ORGANISATIONS.

No such agreement was entered into by the MEPZ SEZ Authority with any other Country/International organisation during the Financial Year 2020-2021.



## 12. राष्ट्रीय और अंतर्राष्ट्रीय महत्व की घटनाएं जिसमें प्राधिकरण ने भाग लिया

- जोन के अंदर इकाइयों को शामिल कर स्वच्छ भारत अभियान का आयोजन किया गया था।
- स्वतंत्रता दिवस 2020 और गणतंत्र दिवस 2021 का उत्सव मनाया गया था।
- 21 जून 2020 को अंतर्राष्ट्रीय योग दिवस मनाया गया था।
- 14 सितंबर 2020 से 25 सितंबर 2020 तक हिंदी सप्ताह मनाया गया था।
- 27 अक्टूबर 2020 से 2 नवंबर 2021 के दौरान सतर्कता जागरूकता सप्ताह मनाया गया था।
- भारतीय संविधान दिवस 26 नवंबर 2020 को मनाया गया था।
- स्वच्छता पखवाड़ा सप्ताह 01 नवंबर 2021 और 15 नवंबर 2021 तक मनाया गया था।

## 13. अन्य देशों/अंतर्राष्ट्रीय संगठनों के साथ करार।

वित्तीय वर्ष 2020-2021 के दौरान MEPZ SEZ प्राधिकरण द्वारा किसी अन्य देश / अंतर्राष्ट्रीय संगठन के साथ ऐसा कोई समझौता नहीं किया गया था।





### MEPZ Special Economic Zone

GST Road, Tambaram, Chennai  
Tamil Nadu, India - 600045

Phone: 044-22628220 | Fax : 044-22628218

Email: dc@mepz.gov.in | www.mepz.gov.in

### मद्रास विशेष आर्थिक क्षेत्र प्राधिकरण

जी एस टी रोड, ताम्बरम, चेन्नई

तमिलनाडु, इंडिया - 600045

दूरभाष: 044-22628220 | फैक्स: 044-22628218

ईमेल: dc@mepz.gov.in | www.mepz.gov.in

## MEPZ - SPECIAL ECONOMIC ZONE



SELAIYUR  
சேலையூர்

Sittalapakkam  
சிட்டலபாக்கம்