




MEPZ Special Economic Zone मेपज विशेष आर्थिक क्षेत्र



ANNUAL ACCOUNTS & REPORT वार्षिक खाता और रिपोर्ट 2022–2023



Contents

FINANCIAL STATEMENT OF
MADRAS SPECIAL ECONOMIC ZONE AUTHORITY
FOR THE FINANCIAL YEAR - 2022-23

S.No.	DESCRIPTION	PAGE NO.
1	CAG Audit Report/Certificate	5-7
2	Annexure	8-12
3	Balance Sheet	14
4	Income & Expenditure Accounts	16
5	Schedule 1 Corpus / Capital Fund	18
6	Schedule 2 Reserves and Surplus	18
7	Schedule 3 Earmarked / Endowment Funds	18
8	Schedule 4 Secured Loans and Borrowings	20
9	Schedule 5 Unsecured Loans	20
10	Schedule 6 Deferred Credit Liabilities	22
11	Schedule 7 Current Liabilities and Provisions	22
12	Schedule 8 Fixed Assets	26
13	Schedule 9 Investments from Earmarked/Endowment Funds	26
14	Schedule 10 Investments Others	28
15	Schedule 11 Current Assets, Loans and Advances	28
16	Schedule 12 Income from Sales/Services	30
17	Schedule 13 Grants/Subsidies (Irrevocable Grants and Subsidies Received)	32
18	Schedule 14 Fees/Subscriptions	32
19	Schedule 15 Income from Investments	32
20	Schedule 16 Income from Royalty, Publications Etc	34
21	Schedule 17 Interest Earned	34
22	Schedule 18 Other Income	34
23	Schedule 19 Increase/(Decrease) in Stock of Finished Goods & Work in Progress	36
24	Schedule 20 Establishment Expenses	36
25	Schedule 21 Other Administrative Expenses	36
26	Schedule 22 Expenditure on Grants and Subsidies Etc	38
27	Schedule 23 Bank Charges, Interest and Penalties	38
28	Schedule 24 Prior Period Items	40
29	Schedule 25 Significant Accounting Policies	42
30	Schedule 26 Contingent Liabilities and Notes to Accounts	44
31	Receipts and Payment Account	50
32	Annual Reports	54

विषय-सूची

वित्तीय विवरण मद्रास विशेष आर्थिक क्षेत्र प्राधिकरण वित्तीय वर्ष - 2022-23

क्रम सं	विवरण	पृष्ठ संख्या
1	अनुलग्नक	9-13
3	बैलेंस शीट	15
2	आय और व्यय खाता.....	17
4	अनुसूची 1 कार्पस / पूंजीगत निधि	19
5	अनुसूची 2 रिज़र्व व अधिशेष.....	19
6	अनुसूची 3 निर्धारित / बंदोबस्ती निधि	19
7	अनुसूची 4 सुरक्षित ऋण व उधार.....	21
8	अनुसूची 5 असुरक्षित ऋण.....	21
9	अनुसूची 6 आस्थगित ऋण देयताएं	23
10	अनुसूची 7 चालू दायित्व व प्रावधान	23
11	अनुसूची 8 अचल संपतियाँ.....	27
12	अनुसूची 9 निर्धारित / बंदोबस्ती निधियों से निवेश	27
13	अनुसूची 10 अन्य निवेश	29
14	अनुसूची 11 वर्तमान संपत्ति, ऋण व अग्रिम	29
15	अनुसूची 12 बिक्री व सेवाओं से आय.....	31
16	अनुसूची 13 अनुदान / सब्सिडी (अपूरणीय अनुदान और सब्सिडी प्राप्त).....	33
17	अनुसूची 14 शुल्क / चंदा.....	33
18	अनुसूची 15 निवेश से आय	33
19	अनुसूची 16 रोयल्टी, प्रकाशन आदि से आय.....	35
20	अनुसूची 17 अर्जित ब्याज	35
21	अनुसूची 18 अन्य आय	35
22	अनुसूची 19 तैयार माल के स्टॉक में वृद्धि / (कमी) और प्रगति पर काम.....	37
23	अनुसूची 20 संस्थापना व्यय	37
24	अनुसूची 21 अन्य प्रशासनिक व्यय.....	37
25	अनुसूची 22 अनुदान व सहायता आदि पर खर्च	39
26	अनुसूची 23 बैंक चार्ज, ब्याज और पेनाल्टी.....	39
27	अनुसूची 24 पूर्व अवधि आइटमस.....	41
28	अनुसूची 25 महत्वपूर्ण लेखांकन नीतियां.....	43
29	अनुसूची 26 आकस्मिक देनदारियों और खातों पर आकस्मिक देयताएं	45
30	खाता प्राप्तियां और भुगतान	52
31	वार्षिक रिपोर्ट.....	55



महानिदेशक लेखापरीक्षा (केंद्रीय) चेन्नै का कार्यालय
लेखापरीक्षा भवन, 361, अण्णा सालै, तेनामपेट, चेन्नै - 600 018.
OFFICE OF THE DIRECTOR GENERAL OF AUDIT (CENTRAL)
Chennai
"LEKHA PARIKSHA BHAVAN", 361, Anna Salai, Teynampet, Chennai - 600 018.

No. DGA(C)/CRA/LAR/11-08/SAR 2022-23/2023-24/132

Dated: 08.03.2024

To

The Director (SEZ EOU),
Ministry of Commerce and Industry,
Department of Commerce,
Udyog Bhavan, New Delhi 110 107

Sir,

Sub: Separate Audit Report on the accounts of the Madras Special Economic Zone Authority, Chennai for the year 2022-23-reg

I forward herewith the Separate Audit Report along with the Statements of accounts of Madras Special Economic Zone Authority, Chennai for the year 2022-23. The dates of presentation of the accounts and Audit Report to Parliament may kindly be intimated to this office. One copy of the Report as presented to Parliament may also be sent to this office in due course.

The receipt of this letter with enclosures may kindly be acknowledged.

Yours faithfully,

Sd/

Deputy Director/CS-GST I

No. DGA(C)/CRA/LAR /11-08/SAR 2022-23/2023-24/133

Dated: 08.03.2024

Copy of the Separate Audit Report of the Madras Special Economic Zone Authority, Chennai for the year 2022-23 forwarded to the Development Commissioner, Madras Special Economic Zone Authority, Administrative office building, NH-45, Tambaram , Chennai-45.

Deputy Director/CS-GST I



**Separate Audit Report of the Comptroller & Auditor General of India
on the Accounts of Madras Special Economic Zone Authority, Chennai
for the year ended 31 March 2023**



1. We have audited the attached Balance Sheet of Madras Special Economic Zone (MEPZ) Authority, Chennai, as on 31 March 2023, Income & Expenditure Account and Receipts and Payments Account for the year ended on that date under Section 19(2) of the Comptroller & Auditor General's (Duties, Powers & Conditions of Service) Act, 1971. These financial statements are the responsibility of the Authority's management. Our responsibility is to express an opinion on these financial statements based on our audit.
2. This Separate Audit Report (SAR) contains the comments of the Comptroller & Auditor General of India (CAG) on the accounting treatment only regarding classification, conformity with the best accounting practices, accounting standards, disclosure norms, etc. Audit observations on financial transactions with regard to compliance with the Law, Rules & Regulations (Propriety and Regularity) and efficiency-cum performance aspects, etc., if any, are reported through Inspection Report/ CAG's Audit Reports separately.
3. We have conducted our audit in accordance with auditing standards generally accepted in India. These standards require that we plan and perform the audit to obtain reasonable assurance about whether the financial statements are free from material misstatements. An audit includes examining, on a test basis, evidence supporting the amounts and disclosures in the financial statements. An audit also includes assessing the accounting principles used and significant estimates made by management, as well as evaluating the overall presentation of financial statements. We believe that our audit provides a reasonable basis for our opinion.
4. Based on our audit, we report that:
 - i. We have obtained all the information and explanations, which to the best of our knowledge and belief were necessary for the purpose of our audit, subject to certain observations made in subsequent paras.
 - ii. The Balance Sheet, Income & Expenditure Account and Receipts and Payments Account dealt with by this report have been drawn up in the format approved by the Ministry of Finance, Government of India.
 - iii. In our opinion, proper books of accounts and other relevant records have been maintained by the Madras Special Economic Zone Authority, Chennai as required in the rules and regulations of the Authority, subject to our comment detailed below, in so far as it appears from our examination of such books.
 - iv. We further report that:

A. BALANCE SHEET

Reserves & Surplus (Sch-2) - ₹9,84,24,823.43

This represents funds received as capital grant for meeting specific purposes of creating infrastructure under various projects but remained utilised as on 31 March 2023. The unspent grant should have been shown under Earmarked Funds (Sch -3). The wrong accounting treatment has resulted in overstatement of Reserves & Surplus with corresponding understatement of Earmarked Funds to the extent of ₹9.84 crore each.

B. GENERAL

1. The employees of erstwhile SEZ is continuing to give their services to MSEZ Authority (Autonomous Body). Due to delay in issuance of administrative order for transfer of employees from SEZ to MSEZ Authority, the pay & allowances of these employees, has been drawn through budget support of Ministry of Commerce but not shown as Establishment expenses in the Income and Expenditure Account of the Authority. Thus, the surplus disclosed is not reduced by pay and allowances of the employees and hence showing an inflated surplus figure.

The Authority has the liability to refund the pay and allowances to the Ministry. The fact of non-accounting of establishment expenses of these employees in the books of accounts of Authority and arriving of surplus/deficit in Income & Expenditure Account without considering the establishment expenses need to be disclosed in the Notes to Accounts. This issue was insisted in previous years as well.

2. A fire accident occurred at AGARAM start up units in SDF – I on 29.03.2023 and the cost of the building as booked in the accounts is ₹75.45 lakh. However, the fact that cost of damages involved was not assessed yet was not disclosed in the Notes to Accounts.

C. GRANTS IN AID

The Authority has not received any Grants in aid during the year 2022-23.

D. MANAGEMENT LETTER

Deficiencies which have not been included in the Audit Report have been brought to the notice of the Development Commissioner, Madras Special Economic Zone Authority, Chennai through a management letter issued separately for remedial/corrective action.

E. NET EFFECT OF AUDIT

The nature of the observations detailed reflect some deficiencies in the accounting system and hence complete information is not captured correctly in the financial statements. The entity is advised to get a detailed internal audit done to remove these deficiencies.

- i. Subject to our observations in the preceding paragraphs, we report that the Balance Sheet, Income & Expenditure Account and Receipts and Payments Account dealt with by this report agree with the books of accounts.
- ii. In our opinion and to the best of our information and according to the explanations given to us, the said financial statements read together with the Accounting Policies and Notes to Accounts, and subject to the significant matters stated above and other matters mentioned in the Annexure to this Audit Report, give a true and fair view in conformity with accounting principles generally accepted in India.
 - a. In so far as it relates to the Balance Sheet, of the state of affairs of Madras Special Economic Zone Authority, Chennai as on 31 March 2023 and
 - b. In so far as it relates to Income & Expenditure Account of the surplus for the year ended on that date.

For and on behalf of the C&AG of India.

Place: Chennai

Date: 08.03.2024



Director General of Audit (Central), Chennai

ANNEXURE-I TO SEPARATE AUDIT REPORT

1. Adequacy of Internal Audit System

Internal Audit was conducted till FY 2021-22 by the internal audit wing under the Ministry of Commerce and Textiles. However, no internal audit was conducted for audit period of SAR (FY 2022-23).

2. Adequacy of Internal Control System

Draft Recruitment Rules are yet to be notified by the Ministry, as a result of which codes and manuals are yet to be prepared. No staff has been sanctioned for the Authority as on date. Presently the staff in the Office of the DC, MEPZ-SEZ is also looking after the work of the Authority.

3. System of physical verification of fixed assets and inventories

The Physical verification of assets was conducted for the year 2022-23.

4. Regularity in payment of statutory dues.

The Authority is regular in payment of statutory dues.

5. Any other observation on the functioning of the Authority which suggests a significant risk to financial reporting.

- Nil -



Director/CS

ANNEXURE - I ENTRY FEES AND SECURITY DEPOSIT RECEIVED DURING FY 2022-2023

PARTICULARS	AMOUNT IN RS	AMOUNT IN CRORES
Security Deposit Paid In MSEZA A/c	19,110,988.00	1.91
Development charges Paid In MSEZA A/c	59,030,172.00	5.9

ANNEXURE - II QUARTERLY RENT RAISED DURING THE PERIOD APRIL 2022 TO MARCH 2023

QUARTER	AMOUNT IN RS	AMOUNT IN CRORES
Quarter 1	93,534,330.00	9.35
Quarter 2	9.35	9.39
Quarter 3	94,971,183.00	9.49
Quarter 4	94,685,758.00	9.47
TOTAL RENT CHARGED FOR THE PERIOD	377,101,731.00	37.7

ANNEXURE - III QUARTERLY INTEREST COMPUTED DURING THE PERIOD APRIL 2022 TO MARCH 2023

QUARTER	AMOUNT IN RS	AMOUNT IN CRORES
Quarter 1	12,008,899.00	1.2
Quarter 2	13,141,983.00	1.31
Quarter 3	13,615,881.00	1.36
Quarter 4	14,492,557.00	1.45
TOTAL INTEREST CHARGED FOR THE PERIOD	53,259,320.00	5.32

ANNEXURE - IV FIXED DEPOSIT & SWEEP ACCOUNT HELD AS ON 31ST MARCH 2023

BANK ACCOUNTS	AMOUNT IN RS
Sweep Account with Indian Bank	977,974,922.82
FD With Indian Bank	2,521,778,126.46
FD With ICICI bank	126,107,097.00
FD With Canara Bank	76,131,099.00
FD With Union Bank	87,094,910.00
FD With State Bank of India	150,462,624.00
Indian Bank Current A/c.	2,213,456.38
ICICI Current A/c	246.00
Indian Bank Savings Account	91,099,237.00
TOTAL BALANCE WITH BANK	4,032,861,718.96

अनुलग्नक-I वित्तीय वर्ष 2022 - 2023 के दौरान प्राप्त प्रवेश शुल्क और सुरक्षा जमा राशि

विवरण	राशि रुपये में	राशि करोड़ . में
एम एस ई जेड ए खाते में भुगतान की गई सुरक्षा जमा राशि	19,110,988.00	1.91
एम एस ई जेड ए खाते में भुगतान किया गया विकास शुल्क	59,030,172.00	5.9

अनुलग्नक-II अप्रैल 2022 से मार्च 2023 की अवधि के दौरान बढ़ाए गए त्रैमासिक किराया

त्रिमास	रुपये में राशि	करोड़ में राशि
त्रैमास 1	93,534,330.00	9.35
त्रैमास 2	9.35	9.39
त्रैमास 3	94,971,183.00	9.49
त्रैमास 4	94,685,758.00	9.47
अवधि के दौरान लिया गया कुल किराया	377,101,731.00	37.7

अनुलग्नक-III मार्च 2022 से अप्रैल 2023 की अवधि के दौरान परिकल्पित तिमाही ब्याज

त्रिमास	रुपये में राशि	करोड़ में राशि
त्रैमास 1	12,008,899.00	1.2
त्रैमास 2	13,141,983.00	1.31
त्रैमास 3	13,615,881.00	1.36
त्रैमास 4	14,492,557.00	1.45
अवधि के लिए लिया गया कुल ब्याज	53,259,320.00	5.32

अनुलग्नक-IV 31 मार्च 2022 तक सावधि जमा और स्वीप खाते

बैंक खाते	रुपये में राशि
इंडियन बैंक के साथ स्वीप खाता	977,974,922.82
इंडियन बैंक के साथ फिक्स्ड डिपॉजिट	2,521,778,126.46
आईसीआईसीआई बैंक के साथ फिक्स्ड डिपॉजिट	126,107,097.00
केनरा बैंक के साथ फिक्स्ड डिपॉजिट	76,131,099.00
यूनियन बैंक के साथ फिक्स्ड डिपॉजिट	87,094,910.00
स्टेट बैंक ऑफ इंडिया के साथ फिक्स्ड डिपॉजिट	150,462,624.00
इंडियन बैंक चालू खाता	2,213,456.38
आईसीआईसीआई चालू खाता	246.00
इंडियन बैंक बचत खाता	91,099,237.00
बैंक के साथ कुल शेष	4,032,861,718.96

ANNEXURE - V BANK RECONCILIATION STATEMENT - INDIAN BANK ACCOUNT NO.: 832199791 AS ON 31-MARCH-2023

BALANCE AS PER BANK BOOK (TALLY)						22,13,456.38
Add:	Cheque issued for payment but not Cleared in bank					4,39,011.00
Date	Expenses Head	Voucher	Vch No	Amount	Subsequent debit/credit date	
	Cheque issued but not cleared (Contingent salary for the month of August 2022)	Payment	191	3,87,341.00	03-04-2023	
	Cheque deposited but not cleared (TDS on Contingent salary for the month of August 2022)	Payment	191	8,070.00	03-04-2023	
	Cheque deposited but not cleared (STP Renewal charges)	Payment	190	43,600.00	03-04-2023	
Less:	Cheque deposited but not cleared					-
Date	Income Head	Voucher	Vch No	Amount	Subsequent debit/credit date	
	Balance as per Pass Book					26,52,467.38

BANK RECONCILIATION STATEMENT - INDIAN BANK ACCOUNT NO.: 6724198971 AS ON 31-MARCH-2023

BALANCE AS PER BANK BOOK (TALLY)						71,25,504.00
Add:	Cheque issued for payment but not Cleared in bank					-
Date	Expenses Head	Voucher	Vch No	Amount	Subsequent debit/credit date	
Less:	Cheque deposited but not cleared					-
Date	Income Head	Voucher	Vch No	Amount	Subsequent debit/credit date	
	Balance as per Pass Book					71,25,504.00

BANK RECONCILIATION STATEMENT - INDIAN BANK ACCOUNT NO. : 7127505941 AS ON 31-MARCH-2023

BALANCE AS PER BANK BOOK (TALLY)						1,95,718.00
Add:	Cheque issued for payment but not Cleared in bank					-
Date	Expenses Head	Voucher	Vch No	Amount	Subsequent debit/credit date	
Less:	Cheque deposited but not cleared					-
Date	Income Head	Voucher	Vch No	Amount	Subsequent debit/credit date	
	Balance as per Pass Book					1,95,718.00

अनुलग्नक-V बैंक समाधान विवरण इंडियन बैंक खाता संख्या : 832199791 31 मार्च 2023 तक

बैंक बुक के अनुसार बैलेंस (टैली)						22,13,456.38
जोड़ें :	भुगतान के लिए चेक जारी लेकिन बैंक में क्लियर नहीं					4,39,011.00
दिनांक :	व्यय शीर्ष	वाउचर	वाउचर संख्या	राशि	अनुवर्ती डेबिट/क्रेडिट तिथि	
	चेक जारी किया गया लेकिन भुगतान नहीं किया गया (अगस्त 2022 महीने के लिए आकस्मिक वेतन)	भुगतान	191	3,87,341.00	03-04-2023	
	चेक जमा हो गया लेकिन भुगतान नहीं हुआ (अगस्त 2022 महीने के लिए आकस्मिक वेतन पर टीडीएस)	भुगतान	191	8,070.00	03-04-2023	
	चेक जमा हो गया लेकिन भुगतान नहीं हुआ (एसटीपी नवीनीकरण शुल्क)	भुगतान	190	43,600.00	03-04-2023	
कम :	चेक जमा हुआ लेकिन क्लियर नहीं हुआ					
दिनांक :	आय शीर्ष	वाउचर	वाउचर संख्या	राशि	अनुवर्ती डेबिट/क्रेडिट तिथि	
पास बुक के अनुसार बैलेंस						26,52,467.38

बैंक समाधान विवरण इंडियन बैंक खाता संख्या: 6724198971 31 मार्च 2023 तक

बैंक बुक के अनुसार बैलेंस (टैली)						71,25,504.00
जोड़ें :	भुगतान के लिए चेक जारी लेकिन बैंक में क्लियर नहीं					
दिनांक :	व्यय शीर्ष	वाउचर	वाउचर संख्या	राशि	अनुवर्ती डेबिट/क्रेडिट तिथि	
कम :	चेक जमा हुआ लेकिन क्लियर नहीं हुआ					
दिनांक :	आय शीर्ष	वाउचर	वाउचर संख्या	राशि	बाद का अनुवर्ती डेबिट/क्रेडिट तिथि	
पास बुक के अनुसार शेष						71,25,504.00

बैंक समाधान विवरण इंडियन बैंक खाता संख्या: 7127505941 31 मार्च 2023 तक

बैंक बुक के अनुसार बैलेंस (टैली)						1,95,718.00
जोड़ें :	भुगतान के लिए चेक जारी लेकिन बैंक में क्लियर नहीं					
दिनांक :	व्यय शीर्ष	वाउचर	वाउचर संख्या	राशि	अनुवर्ती डेबिट/क्रेडिट तिथि	
कम :	चेक जमा हुआ लेकिन क्लियर नहीं हुआ					
दिनांक :	आय शीर्ष	वाउचर	वाउचर संख्या	राशि	अनुवर्ती डेबिट/क्रेडिट तिथि	
पास बुक के अनुसार शेष						1,95,718.00

**BANK RECONCILIATION STATEMENT - ICICI BANK ACCOUNT NO: 139305001507
AS ON 31-MARCH-2023**

BALANCE AS PER BANK BOOK (TALLY)						246.00
Add:	Cheque issued for payment but not Cleared in bank					-
Date	Expenses Head	Voucher	Vch No	Amount	Subsequent debit/credit date	
Less:	Cheque deposited but not cleared					-
Date	Income Head	Voucher	Vch No	Amount	Subsequent debit/credit date	
Balance as per Pass Book						246.00

**BANK RECONCILIATION STATEMENT - CENTRAL BANK OF INDIA ACCOUNT NO: 5347440588
AS ON 31-MARCH-2023**

BALANCE AS PER BANK BOOK (TALLY)						8,37,78,015.30
Add:	Cheque issued for payment but not Cleared in bank					-
Date	Expenses Head	Voucher	Vch No	Amount	Subsequent debit/credit date	
Less:	Cheque deposited but not cleared					-
Date	Income Head	Voucher	Vch No	Amount	Subsequent debit/credit date	
Balance as per Pass Book						8,37,78,015.30

**ANNEXURE - VI DEVELOPMENT COMMISSIONER - MEPZ ACCOUNT
AS ON 31-MARCH-2023**

	PARTICULARS	DEBIT	CREDIT	BALANCE
	Opening balance as on 1-4-2022 (Cr.)			15,49,958.00
Add:				3,46,221.00
	Being Reimbursement received from DC office for the expenses incurred on behalf of DC office by MSEZA			
	Being amount Received in MSEZA Authority Wrongly instead of DC Account ot be Repaid to Development Commissioner		3,46,221.00	
Less				14,20,121.00
Less				-
	Being Expenses incurred on behalf of DC Office by MSEZA	14,20,121.00		
	Closing balance as on 31-3-2023 (Cr.)			4,76,058.00

बैंक समाधान विवरण - आईसीआईसीआई बैंक खाता संख्या: 139305001507 31-मार्च-2023 तक

बैंक बुक के अनुसार बैलेंस (टैली)						246.00
जोड़ें :	भुगतान के लिए चेक जारी लेकिन बैंक में क्लियर नहीं					
दिनांक :	व्यय शीर्ष	वाउचर	वाउचर संख्या	राशि	अनुवर्ती डेबिट/ क्रेडिट तिथि	
कम :	चेक जमा हुआ लेकिन क्लियर नहीं हुआ					
दिनांक :	आय शीर्ष	वाउचर	वाउचर संख्या	राशि	अनुवर्ती डेबिट/ क्रेडिट तिथि	
पास बुक के अनुसार शेष						246.00

बैंक समाधान विवरण - सेंट्रल बैंक ऑफ इंडिया खाता संख्या: 5347440588 31-मार्च-2023 तक

बैंक बुक के अनुसार बैलेंस (टैली)						8,37,78,015.30
जोड़ें :	भुगतान के लिए चेक जारी लेकिन बैंक में क्लियर नहीं					
दिनांक :	व्यय शीर्ष	वाउचर	वाउचर संख्या	राशि	अनुवर्ती डेबिट/ क्रेडिट तिथि	
कम :	चेक जमा हुआ लेकिन क्लियर नहीं हुआ					
दिनांक :	आय शीर्ष	वाउचर	वाउचर संख्या	राशि	अनुवर्ती डेबिट/ क्रेडिट तिथि	
पास बुक के अनुसार शेष						8,37,78,015.30

अनुलग्नक - VI विकास आयुक्त - MEPZ खाता 31-मार्च-2023 तक

	व्यौरा	खर्च	जमा धन	देय राशि
जोड़ें :	1-4-2022 को प्रारंभिक शेष (करोड़)			15,49,958.00
	एमएसईजेडए द्वारा डीसी कार्यालय की ओर से किए गए खर्चों के लिए डीसी कार्यालय से प्रतिपूर्ति प्राप्त की जा रही है			3,46,221.00
	डीसी खाते के बजाय गलत तरीके से एमएसईजेडए प्राधिकरण में प्राप्त राशि का भुगतान विकास आयुक्त को किया जाना चाहिए		3,46,221.00	
कम				14,20,121.00
कम				-
	एमएसईजेडए द्वारा डीसी कार्यालय की ओर से किए गए व्यय	14,20,121.00		
	31-3-2023 को समापन शेष (करोड़)			4,76,058.00

BALANCE SHEET AS ON 31ST MARCH 2023

PARTICULARS	SCHEDULE NUMBER	CURRENT YEAR		PREVIOUS YEAR	
		31-03-2023	RS. P	31-03-2022	RS. P
CORPUS / CAPITAL FUND AND LIABILITIES:					
Corpus / Capital Fund	1	4,525,993,483.11		3,951,254,962.17	
Reserves and Surplus	2	98,424,823.43		100,674,356.43	
Earmarked / Endowment Funds	3	-		-	
Secured Loans and Borrowings	4	-		-	
Unsecured Loans and Borrowings	5	-		-	
Deferred Credit Liabilities	6	-		-	
Current Liabilities and Provisions	7	105,216,674.24		89,611,227.50	
TOTAL - LIABILITIES		4,729,634,980.78		4,141,540,546.10	
ASSETS:					
Fixed Assets	8	153,879,899.63		142,527,939.63	
Investment - From Earmarked / Endowment Funds	9	-		-	
Investment - Others	10	-		-	
Current Assets, Loans and Advances	11	4,575,755,081.15		3,999,012,606.47	
Miscellaneous Expenditure (to the extent not written off of adjusted)		-		-	
TOTAL - ASSETS		4,729,634,980.78		4,141,540,546.10	
Significant Accounting Policies	25				
Contingent Liabilities and Notes to Accounts	26				

Note:

This statement is prepared based on informations / explanations given to us, more detailed in our letter dated 27 June 2023 attached hereto. Previous year figures have been re-casted / re-grouped in accordance with Current Year classifications

For VAITHISVARAN & CO LLP
 CHARTERED ACCOUNTANTS
 Firm Reg No. 004494S / S200037

Place: Chennai
 Date: 27-06-2023

R. Venkatesh
 (PARTNER)
 M. No. 203816

31 मार्च, 2023 के बैलेंस शीट

विवरण	अनुसूची संख्या	“चालू वर्ष 31-03-2023 रु. पी”	“पिछले वर्ष 31-03-2022 रु. पी”
कार्पस / पूंजी निधि और देनदारियाँ			
कार्पस / पूंजीगत निधि	1	4,525,993,483.11	3,951,254,962.17
आरक्षित और अधिशेष	2	98,424,823.43	100,674,356.43
निर्धारित / बंदोबस्ती निधि	3	-	-
सुरक्षित ऋण और उधार	4	-	-
असुरक्षित ऋण और उधार	5	-	-
आस्थगित ऋण देयताएँ	6	-	-
वर्तमान देनदारियाँ और प्रावधान	7	105,216,674.24	89,611,227.50
कुल देनदारियाँ		4,729,634,980.78	4,141,540,546.10
संपत्ति:			
अचल संपत्तियाँ	8	153,879,899.63	142,527,939.63
निवेश - निर्धारित / बंदोबस्ती निधि से	9	-	-
निवेश - अन्य	10	-	-
वर्तमान संपत्ति, ऋण और अग्रिम	11	4,575,755,081.15	3,999,012,606.47
विविध व्यय (समायोजित की गई सीमा तक नहीं लिखा गया)		-	-
कुल संपत्ति		4,729,634,980.78	4,141,540,546.10
महत्वपूर्ण लेखांकन नीतियाँ	25		
आकस्मिक देनदारियाँ और खातों पर टिप्पणियाँ	26		

टिप्पणी: यह विवरण हमें दी गई जानकारी/स्पष्टीकरणों के आधार पर तैयार किया गया है, जिसका विवरण यहां संलग्न हमारे दिनांक 27 जून 2023 के पत्र में दिया गया है। पिछले वर्ष के आँकड़ों को चालू वर्ष के वर्गीकरण के अनुसार पुनर्गठित/पुनः समूहित किया गया है

फार वैथीस्वरन एंड कंपनी एलएलपी
चार्टर्ड अकाउंटेंट फर्म
पंजीकरण संख्या 004494एस/
एस200037

स्थान : चेन्नई
दिनांक : 27-06-2023

आर. वेंकटेश
(सहायक)
एम. नं. 203816

INCOME AND EXPENDITURE ACCOUNT FOR THE YEAR ENDED 31ST MARCH 2023

PARTICULARS	SCHEDULE NUMBER	CURRENT YEAR		PREVIOUS YEAR	
		31-03-2023	RS. P	31-03-2022	RS. P
INCOME					
Income from Sales / Services	12	415,879,523.00		412,372,975.00	
Grants/Subsidies	13		-		-
Fees/Subscriptions	14	59,030,172.00		44,399,778.00	
Income from Investments (Income on Investments from Earmarked/Endowment Funds, Transferred to Funds)	15		-		-
Income from Royalty, Publications etc.,	16		-		-
Interest Earned	17	241,352,063.64		168,901,044.15	
Other Income	18	6,142,008.00		6,567,496.00	
Increase/Decrease in Stock of Finished Goods and WIP	19		-		-
TOTAL (A)		722,403,766.64		632,241,293.15	
EXPENDITURE					
Establishment Expenses	20	5,678,165.00		4,197,396.00	
Other Administrative Expenses Etc	21	128,429,703.00		88,575,343.20	
Expenditure on Grants, Subsidies etc.,	22		-		-
Bank Charges, Interest and Penalties	23	14,622.70		680,512.00	
Prior Period items	24	(1,846,411.00)		(32,656,030.00)	
Depreciation / Impairment :					
For the Year		15,389,166.00		16,789,684.00	
Prior Period			-		-
TOTAL (B)		147,665,245.70		77,586,905.20	
Balance being excess of Income over Expenditure (A-B)		574,738,520.94		554,654,387.95	
Transfer to Special Reserve			-		-
Transfer to/From General Reserve			-		-
BALANCE BEING SURPLUS (DEFICIT) CARRIED TO CORPUS / CAPITAL FUND		574,738,520.94		554,654,387.95	
Significant Accounting Policies	25				
Contingent Liabilities and Notes on Accounts	26				

Note:

This statement is prepared based on informations / explanations given to us, more detailed in our letter dated 27 June 2023 attached hereto. Previous year figures have been re-casted / re-grouped in accordance with Current Year classifications

For VAITHISVARAN & CO LLP
 CHARTERED ACCOUNTANTS
 Firm Reg No. 004494S / S200037

Place: Chennai
 Date: 27-06-2023

R. Venkatesh
 (PARTNER)
 M. No. 203816

31 मार्च, 2023 को समाप्त वर्ष के लिए आय और व्यय खाता

विवरण	अनुसूची सख्या	चालूवर्ष 31-03-2023 रु. पी	पिछले वर्ष 31-03-2022 रु. पी
आय			
बिक्री/सेवाओं से आय	12	415,879,523.00	412,372,975.00
अनुदान/सब्सिडी	13	-	-
शुल्क/सदस्यता	14	59,030,172.00	44,399,778.00
निवेश से आय (निर्धारित/बंदोबस्ती निधि से निवेश पर आय, निधि में स्थानांतरित)	15	-	-
रॉयल्टी, प्रकाशन आदि से आय	16	-	-
अर्जित ब्याज	17	241,352,063.64	168,901,044.15
अन्य कमाई	18	6,142,008.00	6,567,496.00
तैयार माल और डब्ल्यूआईपी के स्टॉक में वृद्धि/कमी	19	-	-
कुल (ए)		722,403,766.64	632,241,293.15
व्यय			
स्थापित व्यय	20	5,678,165.00	4,197,396.00
अन्य प्रशासनिक व्यय आदि	21	128,429,703.00	88,575,343.20
अनुदान, सहायता में व्यय आदि	22	-	-
बैंक शुल्क, ब्याज और दंड	23	14,622.70	680,512.00
पूर्व अवधि आइटम	24	(1,846,411.00)	(32,656,030.00)
हास :			
वर्ष के लिए		15,389,166.00	16,789,684.00
पूर्व अवधि के लिए		-	-
कुल (बी)		147,665,245.70	77,586,905.20
अधिक आय में समस्त व्यय के बाद शेष (ए - बी)		574,738,520.94	554,654,387.95
विशेष भंडार के लिए अंतरण		-	-
सामान्य रिजर्व से / के लिए स्थानांतरण		-	-
बैलेंस बीइंग सरप्लस (डेफिसिट) को कॉर्पस/पंजीगत निधि में लिया गया		574,738,520.94	554,654,387.95
महत्वपूर्ण लेखांकन नीतियाँ	25		
आकस्मिक देयता और लेखा पर टिप्पणी	26		

टिप्पणी: यह विवरण हमें दी गई जानकारी/स्पष्टीकरण के आधार पर तैयार किया गया है, जिसका विस्तृत विवरण हमारे पत्र दिनांक 27 जून 2023 से जुड़ा है। पिछले वर्ष के आंकड़ों को चालू वर्ष के वर्गीकरण के अनुसार पुनर्निर्माण/पुनः समूहित किया गया है।

फार वैथीस्वरन एंड कंपनी एलएलपी
 चार्टर्ड अकाउंटेंट फर्म
 पंजीकरण संख्या 004494एस/
 एस200037

स्थान : चेन्नई
 दिनांक : 27-06-2023

आर. वेंकटेश
 (सहायक)
 एम. नं. 203816

SCHEDULES FORMING PART OF BALANCE SHEET AS AT 31 MARCH 2023
SCHEDULE 1 CORPUS / CAPITAL FUND

PARTICULARS	CURRENT YEAR		PREVIOUS YEAR	
	31-03-2023	RS. P	31-03-2022	RS. P
Balance at the beginning of the year	3,951,254,962.17		3,396,600,574.22	
Add / (Deduct) : Balance of net Income / (Expenditure) transferred from Income and Expenditure Account	574,738,520.94		554,654,387.95	
Add: Capital Expenditure written off now capitalised	-		-	
Less: Capital Investment written off	-		-	
BALANCE AS AT THE YEAR END	4,525,993,483.11		3,951,254,962.17	

SCHEDULE 2 RESERVES AND SURPLUS

PARTICULARS	CURRENT YEAR		PREVIOUS YEAR	
	31-03-2023	RS. P	31-03-2022	RS. P
1. CAPITAL RESERVE				
As per last Account	100,674,356.43		18,273,507.43	
Additions during the year	-		85,400,000.00	
Less: Deductions during the year (Proportionate depreciation on Fixed Assets procured from Capital grants)	(2,249,533.00)		(2,999,151.00)	
Less: Deductions during year (Grants repaid and other deductions)	-		-	
SUB-TOTAL	98,424,823.43		100,674,356.43	
2. REVALUATION RESERVE				
As per last Account	-		-	
Additions during the year	-		-	
Less: Deductions during the year	-		-	
SUB-TOTAL	-		-	
3. GENERAL RESERVE				
As per last Account	-		-	
Additions during the year	-		-	
Less: Deductions during the year	-		-	
SUB-TOTAL	-		-	
TOTAL (1 + 2 + 3)	98,424,823.43		100,674,356.43	

SCHEDULE 3 EARMARKED / ENDOWMENT FUNDS

PARTICULARS	CURRENT YEAR		PREVIOUS YEAR	
	31-03-2023	RS. P	31-03-2022	RS. P
a. Opening balance of the funds	-		-	
b. Addition to the funds				
i. Grants / donation	-		-	
ii. Income from investment made from funds	-		-	
iii. Other additions	-		-	
TOTAL (B)	-		-	

31 मार्च 2023 के तुलन पत्र

अनुसूची 1 कार्पस / पूंजीगत निधि

विवरण	चालू वर्ष 31-03-2023 रु. पी	पिछले वर्ष 31-03-2022 रु. पी «
साल की शुरुआत में संतुलन	3,951,254,962.17	3,396,600,574.22
जोड़ें/(घटाएं): आय और व्यय खाते से हस्तांतरित शुद्ध आय/(व्यय) का शेष	574,738,520.94	554,654,387.95
जोड़ें: बट्टे खाते में डाला गया पूंजीगत व्यय अब पूंजीकृत हो गया है	-	-
कम: पूंजी निवेश को बट्टे खाते में डाल दिया गया	-	-
वर्ष के अंत में शेष	4,525,993,483.11	3,951,254,962.17

अनुसूची 2 रिज़र्व व अधिशेष

विवरण	चालू वर्ष 31-03-2023 रु. पी	पिछले वर्ष 31-03-2022 रु. पी «
1. पूंजी आरक्षित		
पिछले खाते के अनुसार	100,674,356.43	18,273,507.43
वर्ष के दौरान जोड़	-	85,400,000.00
घटाएँ: वर्ष के दौरान कटौती (सरकार से पूंजीगत अनुदान से प्राप्त अचल संपत्तियों पर आनुपातिक मूल्यहास)	(2,249,533.00)	(2,999,151.00)
घटाएँ: वर्ष के दौरान कटौतियाँ (अनुदान चुकाया और अन्य कटौतियाँ)	-	-
उप-कुल	98,424,823.43	100,674,356.43
2. पुनर्मूल्यांकन रिज़र्व		
पिछले खाते के अनुसार	-	-
वर्ष के दौरान जोड़	-	-
कम: वर्ष के दौरान कटौतियाँ	-	-
उप-कुल		
3. सामान्य आरक्षित		
पिछले खाते के अनुसार	-	-
वर्ष के दौरान जोड़	-	-
कम: वर्ष के दौरान कटौतियाँ	-	-
उप-कुल		
कुल (1 + 2 + 3)	98,424,823.43	100,674,356.43

अनुसूची 3 निर्धारित / बंदोबस्ती निधि

विवरण	चालू वर्ष 31-03-2023 रु. पी	पिछले वर्ष 31-03-2022 रु. पी «
ए. निधियों का प्रारंभिक शेष	-	-
बी. निधियों में अतिरिक्त		
i. अनुदान/दान	-	-
ii. निधियों से किए गए निवेश से आय	-	-
iii. अन्य परिवर्धन	-	-
कुल (बी)	-	-

c. Utilisation / Expenditure towards objectives of funds		
i. Addition to funds:		
- Fixed Assets	-	-
- Grants released for projects	-	-
- Proportionate Depreciation transferred to Income & Expenditure Account	-	-
TOTAL	-	-
ii. Revenue Expenditure:		
- Salaries, Wages and allowances etc	-	-
- Rent	-	-
- Other Administrative expenses	-	-
TOTAL	-	-
TOTAL (C)	-	-
NET BALANCE AS AT THE YEAR END (A + B - C)	-	-

SCHEDULE 4 SECURED LOANS AND BORROWINGS

PARTICULARS	CURRENT YEAR		PREVIOUS YEAR	
	31-03-2023	RS. P	31-03-2022	RS. P
1. Central Government	-		-	
2. State Government	-		-	
3. Financial Institutions				
a. Term Loan	-		-	
b. Interest Accrued and due	-		-	
4. Banks				
a. Term Loan				
- Interest Accrued and due	-		-	
b. Other Loans (specify)				
- Interest Accrued and due	-		-	
5. Other Institutions and agencies	-		-	
6. Debentures and Bonds	-		-	
7. Other (Specify)	-		-	
TOTAL	-		-	

SCHEDULE 5 UNSECURED LOANS

PARTICULARS	CURRENT YEAR		PREVIOUS YEAR	
	31-03-2023	RS. P	31-03-2024	RS. P
1. Central Government	-		-	
2. State Government	-		-	
3. Financial Institutions				
a. Term Loan	-		-	
b. Interest Accrued and due	-		-	
4. Banks				
a. Term Loan				
- Interest Accrued and due	-		-	

सी. निधियों के उद्देश्यों के प्रति उपयोग/व्यय	-	-
i निधि के जोड़		
- अचल संपत्तियां	-	-
- परियोजनाओं के लिए अनुदान जारी	-	-
- आय एवं व्यय खाते में स्थानांतरित किया गया आनुपातिक मूल्यहास	-	-
कुल	-	-
ii राजस्व व्यय		
- वेतन, मज़दूरी और भत्ते आदि	-	-
- किराया	-	-
- अन्य प्रशासनिक व्यय	-	-
कुल	-	-
कुल (सी)	-	-
वर्ष के अंत में कुल शेष (ए + बी - सी)	-	-

अनुसूची 4 सुरक्षित ऋण व उधार

विवरण	चालू वर्ष 31-03-2023 रु. पी	पिछले वर्ष 31-03-2022 रु. पी «
1. केंद्रीय सरकार	-	-
2. राज्य सरकार	-	-
3. वित्तीय संस्थाएं		
ए. सावधि ऋण	-	-
बी. अर्जित ब्याज और देय	-	-
4. बैंक		
ए. सावधि ऋण	-	-
- अर्जित ब्याज और देय	-	-
बी. अन्य ऋण (विनिर्दिष्ट करें)	-	-
- अर्जित ब्याज और देय	-	-
5. अन्य संस्थाएँ और एजेंसियाँ	-	-
6. डिबेंचर और बांड	-	-
7. अन्य (विनिर्दिष्ट करें)	-	-
कुल	-	-

अनुसूची 5 असुरक्षित ऋण

विवरण	चालू वर्ष 31-03-2023 रु. पी	पिछले वर्ष 31-03-2022 रु. पी «
1. केंद्र सरकार	-	-
2. राज्य सरकार	-	-
3. वित्तीय संस्थानों		
ए. सावधि ऋण	-	-
बी. अर्जित ब्याज और देय	-	-
4. बैंक		
ए. सावधि ऋण	-	-
- अर्जित ब्याज और देय	-	-

b. Other Loans (specify)		
- Interest Accrued and due	-	-
5. Other Institutions and agencies	-	-
6. Debentures and Bonds	-	-
7. Other (Specify)	-	-
TOTAL	-	-

SCHEDULE 6 DEFERRED CREDIT LIABILITIES

PARTICULARS	CURRENT YEAR		PREVIOUS YEAR	
	31-03-2023	RS. P	31-03-2022	RS. P
a. Acceptances secured by hypothecation of capital equipment and other assets	-		-	
b. Other	-		-	
TOTAL	-		-	
Note: Amount due within one year				

SCHEDULE 7 CURRENT LIABILITIES AND PROVISIONS

PARTICULARS	CURRENT YEAR		PREVIOUS YEAR	
	31-03-2023	RS. P	31-03-2022	RS. P
A. CURRENT LIABILITIES				
1. Acceptances		-		-
2. Sundry Creditors :				
a. For Goods		-		-
b. Others	102,174,176.00		84,665,603.00	
3. Advances Received	2,218,776.24		3,278,931.50	
4. Interest accrued but not due on:				
a. Secured loans / borrowing		-		-
b. Unsecured loans / borrowing		-		-
5. Statutory Liabilities:				
a. Duties and taxes	347,664.00		116,735.00	
b. Other		-		-
6. Provision for depreciation		-		-
7. Liability to DC, Madras SEZ	476,058.00		1,549,958.00	
SUB - TOTAL (A)	105,216,674.24		89,611,227.50	
B. PROVISIONS				
1. For Taxation (FBT)		-		-
2. Gratuity		-		-
3. Superannuation / Pension		-		-
4. Accumulated Leave Encashment		-		-
5. Trade Warranties / Claims		-		-
6. Others		-		-
SUB - TOTAL (B)		-		-
TOTAL (A + B)	105,216,674.24		89,611,227.50	

बी. अन्य ऋण (विनिर्दिष्ट करें)	-	-
- अर्जित ब्याज और देय	-	-
5. अन्य संस्थाएँ और एजेंसियाँ	-	-
6. डिबेंचर और बांड	-	-
7. अन्य (विनिर्दिष्ट करें)	-	-
कुल	-	-

अनुसूची 6 आस्थगित ऋण देनदारियाँ

विवरण	चालू वर्ष 31-03-2023 रु. पी	पिछले वर्ष 31-03-2022 रु. पी «
ए. पूंजीगत उपकरण और अन्य परिसंपत्तियों के बंधक द्वारा सुरक्षित स्वीकृतियाँ	-	-
बी. अन्य	-	-
कुल	-	-

टिपण्णी : एक वर्ष के भीतर देय राशी

अनुसूची 7 वर्तमान देनदारियाँ और प्रावधान

विवरण	चालू वर्ष 31-03-2023 रु. पी	पिछले वर्ष 31-03-2022 रु. पी «
A वर्तमान देनदारियाँ		
1. स्वीकृतियाँ	-	-
2. विविध लेनदार :		
ए. माल के लिये	-	-
बी. अन्य	102,174,176.00	84,665,603.00
3. अग्रिम प्राप्त हुआ	2,218,776.24	3,278,931.50
4. अर्जित ब्याज लेकिन देय नहीं:		
ए. सुरक्षित ऋण/उधार	-	-
बी. असुरक्षित ऋण/उधार लेना	-	-
5. वैधानिक दायित्व:		
ए. शुल्क और कर	347,664.00	116,735.00
बी. अन्य	-	-
6. मूल्यहास के लिए प्रावधान	-	-
7. डीसी, मद्रास एसईजेड के प्रति दायित्व	476,058.00	1,549,958.00
उप-कुल (ए)	105,216,674.24	89,611,227.50
बी. प्रावधानों		
1. कराधान के लिए (एफबीटी)	-	-
2. उपहार	-	-
3. सेवानिवृत्ति/पेंशन	-	-
4. संचित अवकाश नकदीकरण	-	-
5. व्यापार वारंटी/दावा	-	-
6. अन्य	-	-
उप-कुल (बी)	-	-
कुल (ए + बी)	105,216,674.24	89,611,227.50

SCHEDULE 8: FIXED ASSETS

ASSETS	GROSS BLOCK						DEPRECIATION / IMPAIRMENT						NET BLOCK	
	Cost / Valuation as at Beginning of the Year RS. P.S.	Addition More than 180 Days RS. P.S.	Additions Less than 180 Days RS. P.S.	Deduction / Adjustment During the Year RS. P.S.	Cost / Valuation as at Year End RS. P.S.	Depreciation up-to 31-03-2022 RS. P.S.	Depreciation During the Year (2022-23) RS. P.S.	Accumulated Impairment Loss RS. P.S.	Impairment Loss During The Year (2022-23) RS. P.S.	Depreciation on Deduction/ Adjustment During the Year RS. P.S.	Total Depreciation for the Year (2022-23) RS. P.S.	Depreciation as at the End of the Year (31st March 2023) RS. P.S.	As at the end of the Year (31st March 2023) RS. P.S.	As at the Beginning of the Year (1st April 2022) RS. P.S.
INTANGIBLE ASSETS:														
SOFTWARE	1,755,750.00	-	-	-	1,755,750.00	1,584,864.00	68,355.00	-	-	-	1,653,219.00	102,531.00	170,886.00	
TANGIBLE ASSETS:														
BUILDING	235,786,626.29	13,823,105.00	-	-	249,609,731.29	133,326,253.66	11,628,348.00	-	-	-	144,954,601.66	104,655,129.63	102,460,372.63	
PLANT MACHINERY & EQUIPMENTS	30,260,308.00	-	-	-	30,260,308.00	24,005,159.00	1,700,136.00	-	-	-	25,705,295.00	4,555,013.00	6,655,149.00	
FURNITURE & FIXTURES	2,748,348.00	39,633.00	-	-	2,787,981.00	1,383,685.00	140,430.00	-	-	-	1,524,115.00	1,263,866.00	1,364,663.00	
VEHICLES	109,096.00	-	-	-	109,096.00	64,990.00	-	44,106.00	-	-	64,990.00	-	-	
OFFICE EQUIPMENTS	2,075,736.00	52,332.00	-	-	2,128,068.00	1,193,469.00	140,190.00	-	-	-	1,333,659.00	794,409.00	882,267.00	
COMPUTER PERIPHERALS	1,39,09,134.00	6,300.00	-	-	1,39,15,434.00	1,24,83,616.00	5,72,728.00	-	-	-	1,30,56,344.00	8,59,090.00	14,25,518.00	
ELECTRIC INSTALLATIONS	3,28,53,766.00	25,570.00	-	-	3,28,79,336.00	2,57,23,778.00	11,37,329.00	-	-	-	2,68,60,807.00	60,18,529.00	71,32,354.00	
OTHER FIXED ASSETS	58,520.00	-	-	-	58,520.00	45,524.00	1,950.00	-	-	-	47,474.00	11,046.00	12,996.00	
LAND ENHANCED	1,70,36,211.00	82,55,349.00	26,68,460.00	-	2,79,60,020.00	-	-	-	-	-	-	2,79,60,020.00	1,70,36,211.00	
COMPENSATION														
TOTAL - TANGIBLE ASSETS + INTANGIBLE ASSETS	33,65,93,495.29	2,22,02,289.00	26,68,460.00	-	36,14,64,244.29	19,98,11,338.66	1,53,89,166.00	-	-	-	1,53,89,166.00	14,62,19,633.63	13,67,40,416.63	
CAPITAL WORK IN PROGRESS	-	76,60,266.00	-	-	76,60,266.00	-	-	-	-	-	-	76,60,266.00	-	
GRAND TOTAL INCLUDING CAPITAL WORK IN PROGRESS	33,65,94,495.29	2,98,62,555.00	26,68,460.00	-	36,91,24,510.29	19,98,11,338.66	1,53,89,166.00	-	-	-	1,53,89,166.00	15,38,79,899.63	13,67,40,416.63	
PREVIOUS YEAR	33,57,50,586.29	6,33,699.00	2,09,210.00	-	33,65,93,495.29	18,30,63,394.66	1,67,45,578.00	-	-	-	19,98,53,078.66	13,67,40,416.63	15,26,87,191.63	

Note:1 During the FY 2022-23, Almond Fan were Capitalised based on Audit Point raised in AG Audit. Which were previously Recognised as Expenses after Adjusting Previous year Depreciation as prior Period Item.

Note:2 Depreciation of almond fans for the FY 2021-2022 is provided as prior period item amounting to Rs.2366

अनुसूची 8 का अनुलग्नक: अचल संपत्ति

	सकल ब्लॉक					मूल्यहास					शुद्ध ब्लॉक	
	लागत/वर्ष की शुरुआत में मूल्यकन रु. पै०	180 दिनों से अधिक का जोड़ रु. पै०	180 दिनों से कम का जोड़ रु. पै०	वर्ष के दौरान कटौती/समायोजन रु. पै०	वर्ष के अंत में लागत/मूल्यकन रु. पै०	31.03.2022 तक मूल्यहास रु. पै०	वर्ष 2022-23 के दौरान संचित हाति रु. पै०	वर्ष 2022-23 के लिए कुल मूल्यहास रु. पै०	वर्ष के अंत में मूल्यहास 31 मार्च 2023 तक रु. पै०	वर्ष 31 मार्च 2023 के अंत तक रु. पै०	वर्ष 1 अप्रैल 2022 की शुरुआत के अनुसार रु. पै०	
आस्तियां												
अमूर्त आस्तियां												
सॉफ्टवेयर	1,755,750.00	-	-	-	1,755,750.00	1,584,864.00	68,355.00	68,355.00	1,653,219.00	102,531.00	170,886.00	
वास्तविक आस्तियां												
भवन	235,786,626.29	13,823,105.00	-	-	249,609,731.29	133,326,253.66	11,628,348.00	11,628,348.00	144,954,601.66	104,655,129.63	102,460,372.63	
संयंत्र मशीनरी और उपकरण	30,260,308.00	-	-	-	30,260,308.00	24,005,159.00	1,700,136.00	1,700,136.00	25,705,295.00	4,555,013.00	6,655,149.00	
फर्निचर व फिक्सचर	2,748,348.00	39,633.00	-	-	2,787,981.00	1,383,685.00	140,430.00	140,430.00	1,524,115.00	1,263,866.00	1,364,663.00	
वाहन	109,096.00	-	-	-	109,096.00	64,990.00	-	44,106.00	64,990.00	-	-	
कार्यालय उपकरण	2,075,736.00	52,332.00	-	-	2,128,068.00	1,193,469.00	140,190.00	140,190.00	1,333,659.00	794,409.00	882,267.00	
कंप्यूटर वाहय उपकरण	1,39,09,134.00	6,300.00	-	-	1,39,15,434.00	1,24,83,616.00	5,72,728.00	5,72,728.00	1,30,56,344.00	8,59,090.00	14,25,518.00	
विद्युत स्थापना	3,28,53,766.00	25,570.00	-	-	3,28,79,336.00	2,57,23,778.00	11,37,329.00	11,37,329.00	2,68,60,807.00	60,18,529.00	71,32,354.00	
अन्य अचल संपत्तियाँ	58,520.00	-	-	-	58,520.00	45,524.00	1,950.00	1,950.00	47,474.00	11,046.00	12,996.00	
भूमि का मुआवजा	1,70,36,211.00	82,55,349.00	26,68,460.00	-	2,79,60,020.00	-	-	-	-	2,79,60,020.00	1,70,36,211.00	
कुल - वास्तविक आस्तियां + अमूर्त आस्तियां	33,65,93,495.29	2,22,02,289.00	26,68,460.00	-	36,14,64,244.29	19,98,11,338.66	1,53,89,166.00	1,53,89,166.00	21,52,00,504.66	14,62,19,633.63	13,67,40,416.63	
कैपिटल कार्य - प्रगति पर	-	76,60,266.00	-	-	76,60,266.00	-	-	-	-	76,60,266.00	-	
कुल योग (कैपिटल कार्य - प्रगति पर सहित)	33,65,94,495.29	2,98,62,555.00	26,68,460.00	-	36,91,24,510.29	19,98,11,338.66	1,53,89,166.00	1,53,89,166.00	21,52,00,504.66	15,38,79,899.63	13,67,40,416.63	
पिछले साल	33,57,50,586.29	6,33,699.00	2,09,210.00	-	33,65,93,495.29	18,30,63,394.66	1,67,45,578.00	1,67,45,578.00	19,98,53,078.66	13,67,40,416.63	15,26,87,191.63	

नोट: 1. वित्त वर्ष 2022-23 के दौरान एजो ऑडिट में उठाए गए ऑडिट पॉइंट के आधार पर आलमापड पर्यो पूजोगत किया गया था। जो पिछले साल में हाति प्रदान के एक साल के व्यय के रूप में माना गया है।

नोट: 2. वित्तीय वर्ष 2021-22 के लिए आलमापड पर्यो का मूल्यहास पूर्व अवधि मद के रूप में 2366 रुपये प्रदान किया गया है।

SCHEDULE 8 FIXED ASSETS

PARTICULARS	CURRENT YEAR		PREVIOUS YEAR	
	31-03-2023	RS. P	31-03-2022	RS. P
1. Tangible Assets	14,61,17,102.63		13,65,69,530.63	
2. Intangible Assets	1,02,531.00		1,70,886.00	
3. Capital Work In Progress	76,60,266.00		57,87,523.00	
TOTAL	15,38,79,899.63		14,25,27,939.63	

SCHEDULE 9 INVESTMENTS FROM EARMARKED / ENDOWMENT FUNDS

PARTICULARS	CURRENT YEAR		PREVIOUS YEAR	
	31-03-2023	RS. P	31-03-2022	RS. P
1. Government Securities	-		-	
2. Other Approved Securities	-		-	
3. Shares	-		-	
4. Debenture and Bonds	-		-	
5. Subsidiaries and Joint Ventures	-		-	
6. Others (to be specified)	-		-	
TOTAL	-		-	

अनुसूची 8 अचल संपतियाँ

विवरण	चालू वर्ष 31-03-2023 रु. पी	पिछले वर्ष 31-03-2022 रु. पी «
1. मूर्त संपत्ति	14,61,17,102.63	13,65,69,530.63
2. अमूर्त संपत्ति	1,02,531.00	1,70,886.00
3. कैपिटल कार्य - प्रगति पर	76,60,266.00	57,87,523.00
कुल	15,38,79,899.63	14,25,27,939.63

अनुसूची 9 निर्धारित / बंदोबस्ती निधियों से निवेश

विवरण	चालू वर्ष 31-03-2023 रु. पी	पिछले वर्ष 31-03-2022 रु. पी
1. सरकारी प्रतिभूतियां	-	-
2. अन्य स्वीकृत प्रतिभूतियाँ	-	-
3. शेयरों	-	-
4. डिबेंचर और बांड	-	-
5. सहायक कंपनियाँ और संयुक्त उद्यम	-	-
6. अन्य (विनिर्दिष्ट किया जाए)	-	-
कुल	-	-

SCHEDULE 10 INVESTMENTS OTHERS

PARTICULARS	CURRENT YEAR		PREVIOUS YEAR	
	31-03-2023	RS. P	31-03-2022	RS. P
1. Government Securities	-		-	
2. Other approved Securities	-		-	
3. Shares	-		-	
4. Debentures and Bonds	-		-	
5. Subsidiaries and Joint Ventures	-		-	
6. Others (to be specified)	-		-	
TOTAL	-		-	

SCHEDULE 11 CURRENT ASSETS, LOANS AND ADVANCES

PARTICULARS	CURRENT YEAR		PREVIOUS YEAR	
	31-03-2023	RS. P	31-03-2022	RS. P
A. CURRENT ASSETS				
1. Inventories				
a. Stores and Spares		-		-
b. Loose Tools		-		-
c. Stock in trade				
- Finished goods		-		-
- Work in progress		-		-
- Raw materials		-		-
d. Stock of Holograms	38,887.00		9,500.55	
2. Sundry Debtors				
a. Outstanding for a period exceeding six months	50,59,49,803.22		39,36,59,040.72	
b. Outstanding for a period upto six months	9,45,11,546.50		8,32,03,307.32	
less: Provision for Bad and doubtful debts	(19,27,72,595.35)		(13,95,78,525.35)	
Net Sundry Debtors after provision for Bad and doubtful debts	40,76,88,754.37		33,72,83,822.69	
3. Cash balances in hand (including Cheque / drafts etc.,)	18,080.00		10,580.00	
4. Bank balances				
a. With scheduled banks:				
- On Current Accounts	22,13,702.38		51,39,721.57	
- On Deposit Accounts (Fixed Deposit)	3,93,95,48,780.00		3,48,81,40,210.00	
- On Savings Accounts	9,10,99,237.00		9,29,40,593.00	
b. With non-scheduled banks:				
- On Current Accounts	-		-	
- On Deposit Accounts (Fixed Deposit)	-		-	
- On Savings Accounts	-		-	
5. Post office Savings Account	-		-	
6. Prepaid Annual Maintenance Charges	-		-	
TOTAL: A. CURRENT ASSETS	4,44,06,07,441.05		3,92,35,24,427.81	

अनुसूची 10 निवेश अन्य

विवरण	चालू वर्ष 31-03-2023 रु. पी	पिछले वर्ष 31-03-2022 रु. पी «
1. सरकारी प्रतिभूतियां	-	-
2. अन्य स्वीकृत प्रतिभूतियाँ	-	-
3. शेयरों	-	-
4. डिबेंचर और बांड	-	-
5. सहायक कंपनियाँ और संयुक्त उद्यम	-	-
6. अन्य (विनिर्दिष्ट किया जाए)	-	-
कुल	-	-

अनुसूची 11 वर्तमान संपत्ति, ऋण और अग्रिम

विवरण	चालू वर्ष 31-03-2023 रु. पी	पिछले वर्ष 31-03-2022 रु. पी «
A वर्तमान संपत्ति		
1. विवरण सूचि		
ए. भण्डार एवं पुर्जे	-	-
बी. फुटकर औजार	-	-
सी. विक्रय स्टोक		
- तैयार माल	-	-
- कार्य प्रगति पर	-	-
- कच्चा माल		
डी. होलोग्राम का भंडार	38,887.00	9,500.55
2. विविध देनदार		
ए. छह माह से अधिक की अवधि का बकाया	50,59,49,803.22	39,36,59,040.72
बी. छह माह तक की अवधि के लिए बकाया	9,45,11,546.50	8,32,03,307.32
कम: अशोध्य और संदिग्ध ऋणों के लिए प्रावधान	(19,27,72,595.35)	(13,95,78,525.35)
अशोध्य और संदिग्ध ऋणों के प्रावधान के बाद शुद्ध विविध देनदार	40,76,88,754.37	33,72,83,822.69
3. हाथ में नकद शेष (चेक/ड्राफ्ट आदि सहित)	18,080.00	10,580.00
4. बैंक शेष		
ए. अनुसूचित बैंकों के साथ:		
- चालू खातों पर	22,13,702.38	51,39,721.57
- जमा खातों पर (सावधि जमा)	3,93,95,48,780.00	3,48,81,40,210.00
- बचत खातों पर	9,10,99,237.00	9,29,40,593.00
(बी) गैर-अनुसूचित बैंकों के साथ:		
- चालू खातों पर	-	-
- जमा खातों पर (सावधि जमा)	-	-
- बचत खातों पर	-	-
5. डाकघर बचत खाता	-	-
6. वार्षिक रख रखाव पर खर्च	-	-
कुल ए: वर्तमान आस्तियां	4,44,06,07,441.05	3,92,35,24,427.81

B. LOANS, ADVANCES AND OTHER ASSETS		
1. Loans		
a. Staff	-	-
b. Other entities engaged in activities / objectives similar to that of the entity	-	-
c. Others (Specify)	-	20,500.00
2. Advances and other recoverable amounts - recoverable in cash or in kind or for value to be received.		
a. On capital account	-	24,70,044.00
b. Towards renovation/ Maintenance	-	-
c. Towards Administrative Expenses	24,262.00	-
d. Prepayments	-	-
e. Deposits	1,05,100.00	1,05,100.00
3. Income Accrued		
a. On investment from Earmarked / Endowment fund	-	-
b. On Investment - other	-	-
c. On Fixed Deposits	13,10,28,946.30	7,09,70,016.66
d. Other (income due unrealised RS)	-	-
4. Claims Receivable / TDS receivable	39,89,331.80	19,22,518.00
5. Capital Grants Receivable	-	-
6. Due from MSTC, towards EMD collected	-	-
TOTAL: B. LOANS, ADVANCES AND OTHER ASSETS	13,51,47,640.10	7,54,88,178.66
GRAND TOTAL	4,57,57,55,081.15	3,99,90,12,606.47

SCHEDULES FORMING PART OF INCOME AND EXPENDITURE ACCOUNT FOR THE YEAR ENDED 31ST MARCH 2022

SCHEDULE 12 INCOME FROM SALES / SERVICES

PARTICULARS	CURRENT YEAR		PREVIOUS YEAR	
	31-03-2023	RS. P	31-03-2022	RS. P
1. Income from sales:				
a. Sale of finished goods		-		-
b. Sale of raw materials		-		-
c. Sale of Scrap		-		-
2. Income from Services:				
a. Labour and Processing Charges		-		-
b. Professional Consultancy Services		-		-
c. Sale of Scrap		-		-
d. Maintenance Services (Equipment Property)		-		-
e. Others (specify) / Lease Rent				
(i) Lease Rent	377,101,731.00		375,578,718.00	
(ii) Electricity Charges	3,498,008.00		2,288,488.00	
(iii) Water Charges	5,000,475.00		4,762,175.00	
(iv) Security Charges	27,943,413.00		28,132,130.00	

बी. ऋण, अग्रिम व अन्य आस्तियां		
1. ऋण		
ए. कर्मचारी	-	-
बी. अन्य संस्थाएं इकाई के समान गतिविधियों/उद्देश्यों में संलग्न	-	-
सी. अन्य (विनिर्दिष्ट)	-	20,500.00
2. अग्रिम व अन्य वसूली नकद - नकदी में वसूली योग्य या इसी तरह का या मूल्य प्राप्त करने के लिए		
ए. पूंजीगत खाते पर	-	24,70,044.00
बी. नवीनीकरण/रखरखाव की ओर	-	-
सी. प्रशासनिक खर्चों की ओर	24,262.00	-
डी. पूर्वभुगतान	-	-
इ. जमाएं	1,05,100.00	1,05,100.00
3. अर्जित आय		
ए. निर्धारित / अक्षय निधि से निवेश पर	-	-
बी. अन्य निवेश पर	-	-
सी. आवधिक जमा पर	13,10,28,946.30	7,09,70,016.66
डी. अन्य (अप्राप्य आय के कारण)	-	-
4. प्राप्य दावाएं / प्राप्य टीडीएस	39,89,331.80	19,22,518.00
5. प्राप्य पूंजी अनुदान	-	-
6. एकत्रित ईएमडी की ओर, एमसटीसी से बकाया	-	-
कुल: (बी) ऋण, अग्रिम व अन्य आस्तियां	13,51,47,640.10	7,54,88,178.66
कुल योग	4,57,57,55,081.15	3,99,90,12,606.47

अनुसूची 12 बिक्री व सेवाओं से आय

विवरण	चालू वर्ष 31-03-2023 रु. पी	पिछले वर्ष 31-03-2022 रु. पी «
1. बिक्री से आय		
ए. निर्मित माल की बिक्री	-	-
बी. कच्चा माल की बिक्री	-	-
सी. रद्दी की बिक्री	-	-
2. सेवाओं से आय		
ए. श्रम व प्रसंस्करण चार्ज	-	-
बी. व्यवसायिक परामर्श सेवाएँ	-	-
सी. रद्दी की बिक्री	-	-
डी. रखरखाव सेवाएँ (उपकरण संपत्ति)	-	-
इ. अन्य (विनिर्दिष्ट) / पट्टा किराया		
(i) पट्टा किराया	377,101,731.00	375,578,718.00
(ii) बिजली शुल्क	3,498,008.00	2,288,488.00
(iii) जल शुल्क	5,000,475.00	4,762,175.00
(iv) सुरक्षा शुल्क	27,943,413.00	28,132,130.00

(v) Garbage Charges	1,447,560.00	1,418,642.00
(Vi) Maintenance Charges	888,336.00	192,822.00
TOTAL	415,879,523.00	412,372,975.00

SCHEDULE 13 GRANTS / SUBSIDIES (IRREVOCABLE GRANTS AND SUBSIDIES RECEIVED)

PARTICULARS	CURRENT YEAR 31-03-2023		PREVIOUS YEAR 31-03-2022	
	RS.	P	RS.	P
1. Central Government				
Planned Expenditure		-		-
Non Planned Expenditure		-		-
2. State Government(s)				
3. Government Agencies		-		-
4. Institutions / Welfare Bodies		-		-
5. International Organisations		-		-
6. Other (specify)		-		-
TOTAL		-		-

SCHEDULE 14 FEES/SUBSCRIPTIONS

PARTICULARS	CURRENT YEAR 31-03-2023		PREVIOUS YEAR 31-03-2022	
	RS.	P	RS.	P
1. Entrance Fees		-		-
2. Development Charges	59,030,172.00		44,399,778.00	
3. Annual Fees/Subscription		-		-
4. Seminar Program Fees		-		-
5. Consultancy Fees		-		-
6. BDF Processing Fees		-		-
7. Institutions/Welfare Bodies		-		-
8. International Organisations		-		-
TOTAL	59,030,172.00		44,399,778.00	

SCHEDULE 15 INCOME FROM INVESTMENTS

(Income on Investments from Earmarked/Endowment Funds, Transferred to Funds)

PARTICULARS	CURRENT YEAR 31-03-2023		PREVIOUS YEAR 31-03-2022	
	RS.	P	RS.	P
1. Interest				
a. On Government Securities		-		-
b. Other Bonds/Debentures		-		-
c. Others (FD with Banks)		-		-
2. Dividends				
a. On Shares		-		-
b. On Mutual Fund Securities		-		-
3. Rents		-		-
4. Others (Specify)		-		-
TOTAL		-		-

(v) कूड़ा कचड़ा शुल्क	1,447,560.00	1,418,642.00
(v1) रखरखाव शुल्क	888,336.00	192,822.00
कुल	415,879,523.00	412,372,975.00

अनुसूची 13 अनुदान / सब्सिडी (अपूरणीय अनुदान और सब्सिडी प्राप्त)

विवरण	चालू वर्ष 31-03-2023 रु. पी	पिछले वर्ष 31-03-2022 रु. पी «
1. केंद्रीय सरकार	-	-
- नियोजित व्यय	-	-
- गैर नियोजित व्यय	-	-
2. राज्य सरकार	-	-
3. सरकारी एजेंसियां	-	-
4. संस्थाएं / कल्याण निकाय	-	-
5. अंतर्राष्ट्रीय संस्थाएं	-	-
6. अन्य (विनिर्दिष्ट)	-	-
कुल	-	-

अनुसूची 14 शुल्क / चंदा

विवरण	चालू वर्ष 31-03-2023 रु. पी	पिछले वर्ष 31-03-2022 रु. पी «
1. प्रवेश शुल्क	-	-
2. विकास शुल्क	59,030,172.00	44,399,778.00
3. वार्षिक शुल्क/अंशदान	-	-
4. संगोष्ठी कार्यक्रम शुल्क	-	-
5. परामर्श शुल्क	-	-
6. बीडीएफ प्रसंस्करण शुल्क	-	-
7. संस्थान/कल्याण निकाय	-	-
8. अंतर्राष्ट्रीय संस्थाएं	-	-
कुल	59,030,172.00	44,399,778.00

अनुसूची 15 निवेश से आय

(निर्धारित/बंदोबस्ती निधि से निवेश पर आय, निधि में अंतरित)

विवरण	चालू वर्ष 31-03-2023 रु. पी	पिछले वर्ष 31-03-2022 रु. पी «
1. ब्याज		
ए. सरकार सुरक्षा बल पर	-	-
बी. अन्य बांड / ऋण बांड	-	-
सी. अन्य (बैंक में निश्चित जमा)	-	-
2. लाभांश		
ए. शेयरों में	-	-
बी. परस्पर निधि प्रतिमुर्तियों पर	-	-
3. किराया	-	-
4. अन्य (विनिर्दिष्ट)	-	-
कुल	-	-

SCHEDULE 16 INCOME FROM ROYALTY, PUBLICATIONS ETC

PARTICULARS	CURRENT YEAR		PREVIOUS YEAR	
	31-03-2023	RS. P	31-03-2022	RS. P
1. Income from Publications	-		-	
2. Income from Royalty	-		-	
3. Others (Specify)	-		-	
TOTAL	-		-	

SCHEDULE 17 - INTEREST EARNED

PARTICULARS	CURRENT YEAR		PREVIOUS YEAR	
	31-03-2023	RS. P	31-03-2022	RS. P
1. On Term Deposit				
a. With Scheduled Banks	68,565,481.60		54,983,894.49	
b. With Non-Scheduled Banks	-		-	
c. With Institutions	-		-	
d. Others / accrued interest	119,331,683.04		70,970,016.66	
2. On Savings Account				
a. with Scheduled Banks	195,579.00		197,377.00	
b. With Non-Scheduled Banks	-		-	
c. Post Office Savings Accounts	-		-	
d. Others	-		-	
3. On Loans				
a. Employees/staff	-		-	
b. Others	-		-	
4. Interest on Debtors and Other Receivables	53,259,320.00		42,749,756.00	
TOTAL	241,352,063.64		168,901,044.15	

SCHEDULE 18 OTHER INCOME

PARTICULARS	CURRENT YEAR		PREVIOUS YEAR	
	31-03-2023	RS. P	31-03-2022	RS. P
1. Profits on sale/Disposal of Assets				
a. Owned Assets	-		-	
b. Proportionate value of Depreciation charged on Fixed Assets to the extent acquired out of grants - as per Accounting Standard 12	2,249,533.00		2,999,151.00	
2. Export Incentive realised	-		-	
3. Fees for Miscellaneous Services (Plot Transfer Charges)	-		-	
4. Miscellaneous Income				
a. Income from holograms	1,345,900.00		1,640,810.00	
b. Income from Vehicle pass	681,200.00		584,370.00	
c. Penalty	2,800.00		-	
d. Toll fee	936,610.00		755,610.00	
e. EMD forfeited	-		235,405.00	
f. Annual maintenance charges	-		-	
g. Sale of Scrap	744,900.00		269,150.00	
h. Others	181,065.00		-	
i. Valuation fees -Income	-		83,000.00	
TOTAL	6,142,008.00		6,567,496.00	

अनुसूची 16 रोयल्टी, प्रकाशन आदि से आय

विवरण	चालू वर्ष 31-03-2023 रु. पी	पिछले वर्ष 31-03-2022 रु. पी «
1. प्रकाशन से आय	-	-
2. रोयल्टी से आय	-	-
3. अन्य (विनिर्दिष्ट)	-	-
कुल	-	-

अनुसूची 17 अर्जित ब्याज

विवरण	चालू वर्ष 31-03-2023 रु. पी	पिछले वर्ष 31-03-2022 रु. पी «
1. अवधि जमा पर		
ए. अनुसूचित बैंक पर	68,565,481.60	54,983,894.49
बी. गैर अनुसूचित बैंक पर	-	-
सी. संस्थाओं से	-	-
डी. अन्य / उपार्जित ब्याज	119,331,683.04	70,970,016.66
2. बचत खाते पर		
ए. अनुसूचित बैंक पर	195,579.00	197,377.00
बी. गैर अनुसूचित बैंक पर	-	-
सी. डाकघर बचत खाता पर	-	-
डी. अन्य	-	-
3. ऋणों पर		
ए. कर्मचारी / स्टाफ	-	-
बी. अन्य	-	-
4. देनदार व प्राप्तियों पर ब्याज और अन्य प्राप्य	53,259,320.00	42,749,756.00
कुल	241,352,063.64	168,901,044.15

अनुसूची 18 अन्य आय

विवरण	चालू वर्ष 31-03-2023 रु. पी	पिछले वर्ष 31-03-2022 रु. पी «
1. बिक्री पर लाभ / संपत्ति का निपटान		
ए. स्वामित्व वाली संपत्ति	-	-
बी. अनुदानों से प्राप्त सीमा तक निर्धारित परिसंपत्तियों पर स्थाई परिसंपत्तियों का आनुपातिक मूल्य - लेखा स्टैंडर्ड 12 के अनुसार	2,249,533.00	2,999,151.00
2. निर्यात उत्प्रेरक वसूली	-	-
3. विविध सेवाओं के लिए शुल्क (प्लॉट स्थानांतरण शुल्क)	-	-
4. विविध आय		
ए. होलोग्राम से आय	1,345,900.00	1,640,810.00
बी. वाहन पास से आय	681,200.00	584,370.00
सी. जुर्माना	2,800.00	-
डी. टोल शुल्क	936,610.00	755,610.00
इ. जब्त किया हुआ ईएमडी	-	235,405.00
एफ. वार्षिक रखरखाव शुल्क	-	-
जी. रद्दी की बिक्री	744,900.00	269,150.00
हच. अन्य	181,065.00	-
आई. मूल्यांकन शुल्क - आय	-	83,000.00
कुल	6,142,008.00	6,567,496.00

SCHEDULE 19 INCREASE / (DECREASE) IN STOCK OF FINISHED GOODS & WORK IN PROGRESS

PARTICULARS	CURRENT YEAR		PREVIOUS YEAR	
	31-03-2023	RS. P	31-03-2022	RS. P
1. Closing Stock				
a. Finished Goods	-		-	
b. Work in Progress	-		-	
2. Less: Opening Stock				
a. Finished Goods	-		-	
b. Work in Progress	-		-	
TOTAL	-		-	

SCHEDULE 20 ESTABLISHMENT EXPENSES

PARTICULARS	CURRENT YEAR		PREVIOUS YEAR	
	31-03-2023	RS. P	31-03-2022	RS. P
a. Wages and Salaries	5,678,165.00		4,195,396.00	
b. Allowances and Bonus	-		-	
c. Contribution to Provident Fund	-		-	
d. Contribution to Other Fund (Specify)	-		-	
e. Staff Welfare Expenses	-		-	
f. Expenses on Employees Retirement	-		-	
g. Honorarium to Staff	-		2,000.00	
TOTAL	5,678,165.00		4,197,396.00	

SCHEDULE 21 OTHER ADMINISTRATIVE EXPENSES

PARTICULARS	CURRENT YEAR		PREVIOUS YEAR	
	31-03-2023	RS. P	31-03-2022	RS. P
a. Purchase of holograms	21,614.00		25,161.00	
b. Processing Charges	-		-	
c. Cartage and Carriage Inward	-		-	
d. Minor Works A/c	-		-	
e. Miscellaneous Expenses	1,128,887.00		250,014.00	
f. Office Expenses	-		-	
g. Professional Fees	-		200,000.00	
h. Rent Rates and Taxes	598,752.00		171,072.00	
i. Vehicle Running and Maintenance	-		-	
j. Postage, Telephone and Communication Expenses	-		14,811.00	
k. Printing and Stationery	147,700.00		457,359.00	
l. Travelling and Conveyance Expenses	93,602.00		-	
m. Newspaper Expenses	-		-	
n. Other Office Expenses	-		-	
o. Expenses on Meeting & Fees	-		-	
p. Auditors Remuneration	-		-	
q. Computer Consumables	-		-	

अनुसूची 19 तैयार माल के स्टॉक में वृद्धि / (कमी) और प्रगति पर काम

विवरण	चालू वर्ष 31-03-2023 रु. पी	पिछले वर्ष 31-03-2022 रु. पी «
1. अंत में स्टॉक		
ए. निर्मित माल	-	-
बी. कार्य की प्रगति	-	-
2. कम: प्रारंभ में स्टॉक		
ए. निर्मित माल	-	-
बी. कार्य की प्रगति	-	-
कुल	-	-

अनुसूची 20 संस्थापना व्यय

विवरण	चालू वर्ष 31-03-2023 रु. पी	पिछले वर्ष 31-03-2022 रु. पी «
ए. वेतन व कूलियाँ	5,678,165.00	4,195,396.00
बी. भत्ता व बोनस	-	-
सी. भविष्य निधि के अनुदान	-	-
डी. अन्य अनुदान (विनिर्दिष्ट)	-	-
इ. कर्मचारियों के कल्याण के लिए व्यय	-	-
एफ. कर्मचारी सेवानिवृत्ति पर खर्च	-	-
जी. कर्मचारियों के मानदेय	2,000.00	2,000.00
कुल	5,678,165.00	4,197,396.00

अनुसूची 21 अन्य प्रशासनिक व्यय

विवरण	चालू वर्ष 31-03-2023 रु. पी	पिछले वर्ष 31-03-2022 रु. पी «
ए. होलोग्राम की खरीद	21,614.00	25,161.00
बी. प्रसंस्करण चार्ज	-	-
सी. कारटेज व कैरेज इन्वार्ड	-	-
डी. लघु काम खाता	-	-
इ. विविध व्यय	1,128,887.00	250,014.00
एफ. कार्यालय व्यय	-	-
जी. प्रोफेशनल फीस	-	200,000.00
हच. किराया दर व कर	598,752.00	171,072.00
आइ. वाहन चालन व रखरखाव	-	-
जे. डाक, टेलीफोन और संचार व्यय	-	14,811.00
के. लेखन सामग्री व मुद्रा	147,700.00	457,359.00
एल. यात्रा और वाहन खर्च	93,602.00	-
एम. समाचार पत्र व्यय	-	-
एन. अन्य कार्यालय व्यय	-	-
ओ. बैठक पर व्यय व शुल्क	-	-
पी. लेखा परीक्षक भुगतान	-	-
कउ. संगणक उपभोक्ता वस्तुएं	-	-

r. Legal and Professional Charges	2,402,429.97	1,009,509.00
s. Provision for Bad and Doubtful Debts/ Advances	53,194,070.00	33,250,999.20
t. Irrecoverable Balances Written Off	-	-
u. Packing Charges	-	-
v. Freight and Forwarding Expenses	-	-
w. Distribution Expenses	-	-
x. Advertisement and Publicity	103,370.00	209,182.00
y. Photocopy Charges	-	-
z. Write Off	2,440,044.00	-
za. Training Expenses	-	-
zb. Loss on sale of Car	-	-
zc. Security Charges	23,519,799.00	22,489,983.00
zd. Maintenance Expenses	30,379,476.03	21,888,025.00
ze. Electricity Charges	11,043,642.00	7,239,778.00
zf. Water Charges	3,297,200.00	1,138,240.00
zg. Legal Charges	-	-
zh. Insurance Charges	-	-
zi. Survey Expenses	30,000.00	148,000.00
zj. Consent charges, water cess	29,117.00	83,210.00
zk. Roundoff Adjustment	-	-
zl. Sundry Balance Written off	-	-
TOTAL	128,429,703.00	88,575,343.20

SCHEDULE 22 EXPENDITURE ON GRANTS AND SUBSIDIES ETC

PARTICULARS	CURRENT YEAR		PREVIOUS YEAR	
	31-03-2023	RS. P	31-03-2022	RS. P
a. Grants given to Institutions/Organisations	-	-	-	-
b. Subsidies given to Institutions / Organisations	-	-	-	-
c. Transport Assistance	-	-	-	-
d. Development of Infrastructure	-	-	-	-
e. Market Development	-	-	-	-
f. Quality Control System	-	-	-	-
TOTAL	-	-	-	-

SCHEDULE 23 BANK CHARGES, INTEREST AND PENALTIES

PARTICULARS	CURRENT YEAR		PREVIOUS YEAR	
	31-03-2023	RS. P	31-03-2022	RS. P
a. On Fixed Loans	-	-	-	-
b. On Other Loans (Including Bank Charges)	-	-	-	-
c. Other (Bank Charges)	14,206.70	10,148.00		
d. Other Statutory levies / Charges	416.00	670,364.00		
TOTAL	14,622.70	680,512.00		

आर. कानूनी व प्रशासनिक चार्ज	2,402,429.97	1,009,509.00
इस. बुरे और संदिग्ध ऋणों के लिए प्रावधान / अग्रिम	53,194,070.00	33,250,999.20
टी. अप्राप्य बाकी	-	-
यु. पैकिंग चार्ज	-	-
वी. भाडा व प्रेषण व्यय	-	-
डब्लू. वितरण व्यय	-	-
एक्स. विज्ञापन व प्रचार	103,370.00	209,182.00
वीआई. फोटोकॉपी चार्ज	-	-
ज़ेड. बट्टे खाते में डालना	2,440,044.00	-
ज़ेड ए. प्रशिक्षण व्यय	-	-
ज़ेड बी. वाहन बिक्री में हानि	-	-
ज़ेड सी. सुरक्षा शुल्क	23,519,799.00	22,489,983.00
ज़ेड डी. अनुरक्षण व्यय	30,379,476.03	21,888,025.00
ज़ेड इ. बिजली शुल्क	11,043,642.00	7,239,778.00
ज़ेड फ. जल शुल्क	3,297,200.00	1,138,240.00
ज़ेड जी. कानूनी चार्ज	-	-
ज़ेड हच. बीमा शुल्क	-	-
ज़ेड आइ. सर्वे शुल्क	30,000.00	148,000.00
ज़ेड जे. सहमति शुल्क, जल उपकर	29,117.00	83,210.00
जेडके. राउंडऑफ़ समायोजन	-	-
(जेडएल) विविध शेष बट्टे खाते में डालना	-	-
कुल	128,429,703.00	88,575,343.20

अनुसूची 22 अनुदान व सहायता आदि पर खर्च

विवरण	चालू वर्ष 31-03-2023 रु. पी	पिछले वर्ष 31-03-2022 रु. पी «
ए. संस्थानों / संगठनों के अनुदान	-	-
बी. संस्थानों / संगठनों को सब्सिडी	-	-
सी. परिवहन सहायता	-	-
डी. अवसंरचना का विकास	-	-
इ. बाजार विकास	-	-
एफ. गुणवत्ता नियंत्रण प्रणाली	-	-
कुल	-	-

अनुसूची 23 बैंक चार्ज, ब्याज और पेनाल्टी

विवरण	चालू वर्ष 31-03-2023 रु. पी	पिछले वर्ष 31-03-2022 रु. पी «
ए. निश्चित ऋण पर	-	-
बी. अन्य ऋण पर (बैंक चार्ज के सहित)	-	-
सी. अन्य (बैंक चार्जस)	14,206.70	10,148.00
डी. अन्य वैधानिक शुल्क/शुल्क	416.00	670,364.00
कुल	14,622.70	680,512.00

SCHEDULE 24 PRIOR PERIOD ITEMS

PARTICULARS	CURRENT YEAR		PREVIOUS YEAR	
	31-03-2023	RS. P	31-03-2022	RS. P
Rent Income - Reversal of excess charged / accounted in Prior periods	-		69,171.00	
Interest on Rent - Reversal of interest levied in Prior periods	32,397.00		9,097.00	
Security charges Income - Reversal of excess charged / accounted in Prior periods	-		368,910.00	
Water charges Income - Reversal of excess charged / accounted in Prior periods	4,812.00		22,800.00	
Electricity charges Income -Reversal of excess charged / accounted in prior Periods	-		28,258.00	
Prior period Depreciation recognition of Fans	2,366.00		-	
Visit of Loksabha committee to Chennai	-		94,622.00	
Others	-		-	
Less:	-		-	
Rent Income - Prior periods	(1,730,873.00)		-	
Interest on Rent - Prior periods	(26,016.00)		(57,826.00)	
Water charges Income - Prior periods	-		-	
Electricity charges Income - Prior periods	(31,163.00)		-	
Security charges Income - Prior periods	(65,964.00)		-	
Garbage Charges Income - Prior periods	(16,200.00)		-	
Regonition of fans brought in Previous year	(15,770.00)		-	
Interest on fixed deposits Recored-Short Booked in Previous year	-		(32,469.00)	
Prior period- Rental Income -Famtex Pvt Ltd	-		(13,130,755.00)	
Prior period - Interest On late Payment- Famtex Pvt Ltd	-		(20,027,838.00)	
TOTAL	(1,846,411.00)		(32,656,030.00)	

अनुसूची 24 पूर्व अवधि आइटमस

विवरण	चालू वर्ष 31-03-2023 रु. पी	पिछले वर्ष 31-03-2022 रु. पी «
किराया आय - ज्यादा शुल्क का उत्क्रम / पूर्व काल में हिसाब	-	69,171.00
किराये पर ब्याज - पूर्व की अवधि में लगाये गए ब्याज का उत्क्रम	32,397.00	9,097.00
सुरक्षा शुल्क आय - ज्यादा शुल्क का उत्क्रम / पूर्व काल में हिसाब	-	368,910.00
जल शुल्क आय - ज्यादा शुल्क का उत्क्रम / पूर्व काल में हिसाब	4,812.00	22,800.00
बिजली शुल्क आय - पूर्व अवधियों में अधिक प्रभारित/लेखा का प्रत्यावर्तन	-	28,258.00
पंखो पर पूर्व अवधि मूल्यहास की मान्यता	2,366.00	-
चेन्नई में लोकसभा समिति की यात्रा	-	94,622.00
अन्य	-	-
कम:	-	-
किराया आय - पूर्व अवधि	(1,730,873.00)	-
किराये पर ब्याज - पूर्व अवधि	(26,016.00)	(57,826.00)
जल शुल्क आय - पूर्व अवधि	-	-
बिजली शुल्क आय - पूर्व अवधि	(31,163.00)	-
सुरक्षा शुल्क आय - पूर्व अवधि	(65,964.00)	-
रददी शुल्क आय - पूर्व अवधि	(16,200.00)	-
पिछले वित्तीय वर्षों में खरीद किए गए पंखे	(15,770.00)	-
दर्ज की गई सावधि जमा पर ब्याज - पिछले वर्ष में कम बुक किया गया	-	(32,469.00)
पूर्व अवधि - किराये की आय - फार्मटेक्स प्रा. लि.	-	(13,130,755.00)
पूर्व अवधि - देर से भुगतान पर ब्याज - फैंमटेक्स प्रा. लि.	-	(20,027,838.00)
कुल	(1,846,411.00)	(32,656,030.00)

SCHEDULES FORMING PART OF FINANCIAL STATEMENTS:

SCHEDULE 25: SIGNIFICANT ACCOUNTING POLICIES

ACCOUNTING CONVENTION

- The Financial Statements are prepared on the basis of historical cost convention unless otherwise stated and on the accrual method of accounting.

REVENUE RECOGNITION

- a. Lease Rental, Electricity Charges, Water Charges and Security Charges are recognized on accrual basis.
- b. Interest on deposits is recognized on time proportion basis.
- c. ID card and entry permit fee is recognized on receipt basis.
- d. Plot Transfer fee is recognized on receipt basis.

INVESTMENTS

- Investments classified as “Long term investments” are carried at cost. Provision for decline other than temporary is made in carrying cost of such investments.
- Investments classified as “Current” are carried at lower of cost and fair value. Provision for shortfall on the value of such investments is made for each investment considered individually and not on the global basis.
- Cost includes acquisition expenses like brokerage, transfer stamps.

FIXED ASSETS

- Fixed assets are stated at cost of acquisition inclusive of inward freight, duties and taxes and incidental and direct expenses related to acquisitions and less depreciation. In respect of projects involving construction, related pre operational expenses (including interest on loans for specific project prior to its completion), form part of the value of the asset capitalized.
- Fixed assets acquired out of monetary grants, received from Ministry of Commerce / State Government are capitalized at cost of acquisition and the amount of monetary grant received from Ministry of Commerce / State Government is reflected as corresponding credit to Capital Reserve.

DEPRECIATION

- Depreciation has been provided on written down value basis as per the rates provided in Income Tax Act, 1961.

SUNDRY DEBTORS

- Sundry debtors have been accounted for based on bills raised / realisable from the units. The MSEZ Authority is providing for 100% of debts outstanding for more than 3 years as on reporting date.

GOVERNMENT GRANTS / SUBSIDIES

- Government grants of the nature of Promoter’s contribution towards capital cost of setting up projects for acquisition of capital fixed assets are treated as capital reserves.
- Grants in respects of depreciable assets are treated as deferred income which is recognized in the profit and loss statement on a systematic basis over the useful life of the asset, to the extent of depreciation charged on such assets in every financial year.
- Government grants are accounted for where there is reasonable assurance that the enterprise will comply with the conditions attached to them and where such benefits have been earned by the enterprise and it is reasonably certain that the ultimate collection will be made.

LEASE RENT

Lease rental are expensed with reference to the lease terms.

वित्तीय विवरणों का हिस्सा बनने वाली अनुसूचियां:

अनुसूची 25 महत्वपूर्ण लेखांकन नीतियां

पारंपरिक लेखा

- वित्तीय विवरण को पारंपरिक लागत और लेखांकन की आकस्मिक विधि के आधार पर तैयार किया गया है जब तक कि अन्यथा कहा ना जाए।

राजस्व मान्यता

- (ए) पट्टा किराया, बिजली शुल्क, जल शुल्क और सुरक्षा शुल्क को आकस्मिक आधार पर मान्यता दी जाती है।
- (बी) जमा राशि पर ब्याज, समय के अनुपात के आधार पर मान्यता प्राप्त है।
- (सी) आईडी कार्ड और प्रवेश परमिट शुल्क रसीद के आधार पर मान्यता प्राप्त है।
- (डी) भूखंड हस्तांतरण शुल्क रसीद के आधार पर मान्यता प्राप्त है।

निवेश

- दीर्घकालिक निवेश के रूप में वर्गीकृत निवेश लागत पर किये जाते हैं। ऐसे निवेश की लागत को वहन करने के लिए अस्थाई के आलावा स्वीकार करने का प्रावधान किया गया है।
- वर्तमान के रूप में वर्गीकृत निवेश लागत और उचित मूल्य से कम पर किये जाते हैं। इस तरह के निवेश के मूल्य में कमी का प्रावधान व्यक्तिगत रूप से विचार किये गए प्रत्येक निवेश के लिए किया जाता है ना की वैश्विक आधार पर।
- लागत में ब्रोकरेज ट्रांसफर स्टाम्प जैसे अधिग्रहण खर्च शामिल हैं।

अचल संपत्तियां

- अचल संपत्तियों को अधिग्रहण की लागत पर बताया गया है जो आवक माल ढुलाई, कर्तव्यों और आकस्मिक और प्रत्यक्ष अधिग्रहण से संबंधित व्यय और कम अवमूल्यन से संबंधित हैं। निर्माण से जुड़ी परियोजनाओं के सम्बन्ध में पूर्व परिचालन खर्च (पूर्ण होने से पहले विशिष्ट परियोजनाओं के लिए ऋण पर ब्याज के साथ) पूंजी की संपत्ति के मूल्य के हिस्से से
- वाणिज्य मंत्रालय से प्राप्त मौलिक अनुदान से प्राप्त अचल संपत्ति / राज्य सरकार को अधिग्रहण की लागत और वाणिज्य मंत्रालय से प्राप्त मौलिक अनुदान की राशि को पूंजी की तरह माना जाता है जाता है / राज्य सरकार कैपिटल रिजर्व के अनुरूप क्रेडिट के रूप में परिलक्षित होती है।

मूल्यहास

- आयकर अधिनियम 1961 में प्रदान की गयी दरों के अनुसार मूल्य के आधार पर मूल्यहास प्रदान किया गया है।

विविध देनदार

- विविध देनदार को एकत्रित बिलों के आधार पर हिसाब दिया गया है / इकाइयों से वसूली योग्य. एम् एस इ जेड प्राधिकरण रिपोर्टिंग तिथि के अनुसार तीन वर्षों से अधिक समय तक 100% ऋणों का प्रावधान करता है।

सरकारी अनुदान / सब्सिडी

- पूंजीगत परिसंपत्तियों के अधिग्रहण के लिए परियोजनाओं की स्थापना की पूंजीगत लागत के प्रति प्रमोटर्स के योगदान की प्रकृति के सरकारी अनुदान को आरक्षित पूंजी के रूप में माना जाता है।
- मूल्यहास योग्य संपत्ति के संबंध में अनुदान को आस्थगित आय के रूप में माना जाता है जिसे प्रत्येक वित्तीय वर्ष में ऐसी संपत्ति पर लगाए गए मूल्यहास की सीमा तक संपत्ति के उपयोगी जीवन पर प्रणालीगत आधार पर लाभ और हानि के बयान में मान्यता प्राप्त है।
- सरकारी अनुदान का हिसाब होता है जहाँ उचित आश्वासन मिलता है कि उद्यम उनसे जुड़ी शर्तों का पालन करेगा और जहाँ उद्यम द्वारा इस तरह के लाभ अर्जित किए गए हैं और यह यथोचित है कि अंतिम संग्रह किया जाएगा।

पट्टा किराया

लीज रेंट को लीज की शर्तों के संदर्भ में खर्च किया जाता है।

SCHEDULES FORMING PART OF FINANCIAL STATEMENTS:
SCHEDULE 26: CONTINGENT LIABILITIES AND NOTES TO ACCOUNTS
CONTINGENT LIABILITIES

1. Claim against entity not acknowledged as debt –
 - a. Land additional compensation claim - NIL (Previous year –Rs. . 10 Lacs (approx.)
 - b. In respect of:
 - Bank Guarantees given by / on behalf of MSEZA – Rs. NIL (Previous year – Rs. NIL)
 - Letter of Credit opened by any Bank on behalf of MSEZA – Rs. NIL (Previous year –Rs. NIL)
 - Bills discounted with banks – Rs. NIL (Previous year – Rs. NIL)
 - Disputed Demands in respect of,
 - Income Tax – Rs. NIL (Previous year –Rs. NIL)
 - Sales Tax – Rs. NIL (Previous year –Rs. NIL)
 - Municipal Tax – Rs. NIL (Previous year –Rs. NIL)
 - Goods and Services Tax – Rs. NIL
 - c. In respect of claims from parties for non-execution of orders, but contested by MSEZA Rs. NIL (previous year – Rs. NIL)

CAPITAL COMMITMENTS AS ON 31ST MARCH 2023:

S. NO	PROJECT PURPOSE	CAPITAL COMMITMENT AS ON 31 ST MARCH 2022 RS.	AMOUNT PAID DURING THE FY 2022-23 RS.	CAPITAL COMMITMENT AS ON 31 ST MARCH 2023 RS.
(a)	(b)	(c)	(d)	(e)
1	Pedestrian Walkway at one side of the road from Alleri lake to STP and M/s. AR Exports to Ital Beauty	1,07,76,950	79,79,925	Nil

Note for Sl. No 1 Pedestrian Walkway at one side of the road from Alleri lake to STP and M/s. AR Exports to Ital Beauty : Pedestrian walkway is capitalized during the year. Capital commitment as on 31 March 2023 is "NIL"

वित्तीय विवरणों का हिस्सा बनने वाली अनुसूचियां:

अनुसूची 26 आकस्मिक देनदारियों और खातों पर आकस्मिक देयताएं

आकस्मिक देनदारियों

1. इकाई के खिलाफ दावे को डेबिट के रूप में स्वीकार नहीं किया जाता है
 - ए. भूमि अतिरिक्त मुआवजे का दावा - शून्य (पिछले साल - रु. 10 लाख (लगभग))
 - बी. के संबंध में:
 - दी गयी बैंक गारंटी/ एम् एस ई जेड ए की ओर से - शून्य/= रुपये (पिछले साल - शून्य/= रुपये)
 - एम् एस ई जेड की ओर से बैंक द्वारा खोले गए ऋण पत्र - शून्य/= रुपये (पिछले साल - शून्य/= रुपये)
 - बैंकों के साथ बिल रियायत - शून्य/= रुपये (पिछले साल - शून्य/= रुपये)
 - के सन्दर्भ में विवादित मांगें
 - आय कर - शून्य/= रुपये पिछले साल - शून्य/= रुपये)
 - बिक्री कर - शून्य/= रुपये (पिछले साल - शून्य/= रुपये)
 - नगरपालिका कर - शून्य/= रुपये (पिछले साल - शून्य/= रुपये)
 - गुड्स एंड सर्विस टैक्स - रु. शून्य
 - ए. आदेशों के गैर निष्पादन के लिए पार्टियों से दावों के संबंध में, लेकिन एम् एस ई जेड द्वारा विवादास्पद - शून्य/= रुपये (पिछले साल - शून्य/= रुपये)

31 मार्च 2023 में पूंजीगत प्रतिबद्धता

(राशि रुपये में)

क्रम सं	परियोजना का उद्देश्य	31 मार्च 2021 तक पूंजीगत प्रतिबद्धता	वित्त वर्ष 2021-22 के दौरान भुगतान की गई राशि	31 मार्च 2022 तक पूंजी प्रतिबद्धता
(ए)	(बी)	(सी)	(डी)	(इ)
1.	एलेरी झील से एसटीपी और M/s. ए आर एक्सपोर्ट्स से इटल ब्यूटी तक सड़क के एक तरफ पैदल चलने का रास्ता।	1,07,76,950	79,79,925	शून्य

नोट क्रमांक विवरण 1: एलेरी झील से एसटीपी और M/s. ए आर एक्सपोर्ट्स से इटल ब्यूटी तक सड़क के एक तरफ पैदल चलने का रास्ता का पूंजीकरण किया जाता है। 31 मार्च 2023 को पूंजी प्रतिबद्धता "शून्य" है

LEASE OBLIGATIONS

- Future obligations for rentals under finance lease arrangements for plant and machinery amount of Rs NIL (previous year – Rs NIL)

CAPITAL GRANTS RECEIVED AND UTILIZED

- Opening balance of Rs. 28.24 lakhs out of Rs. 100 lakhs received as capital grant in FY 2009-2010 towards infrastructure development and held under the head “Capital Reserve”, an amount of Rs 2.82 lakhs have been transferred to Profit and Loss Account as deferred income (in proportion to the depreciation charged on asset created from the grant, namely “**CC Roads**”) and reflected under the head “Assets acquired out of grants received” in Schedule-18 in accordance with Accounting Standard 12 – Accounting for Government Grants issued by ICAI.
- During the FY 12-13, an amount of Rs 168 lakhs was received as capital grant from Ministry of Commerce and Industry towards Design, Development of “**Entrance Automation Mechanism with Access Control and Boom Barriers**”. The project is funded by Central Government under ASIDE project. The technical project cost is Rs. 370.00 lakhs, being partly funded by Government of India directly for the project and hence capital commitment on this account is Rs.202 lakhs for the MEPZ Authority. The said Project got completed during FY 2017-18 and hence capitalized the same and funds being received for the same got amortized to the extent at which the asset created out of such grant is depreciated. An amount of Rs. 9.19 lakhs have been transferred to Profit and Loss Account as deferred Income for the FY 2022-23.
- The Authority spent the amount of Rs. 60 lakhs received in FY 2012-13 as first instalment on the ASIDE project towards ‘**Upgradation of Tambaram-Tiruneermalai-Burma Colony Road**’ and capitalized the expenditure under the head “**Road Infrastructure (From TN IDCL-Grant 1)**”. As per accounting policy of the Authority, an amount of Rs. 2,32,452.00 lakhs have been transferred from “Capital Reserve” to Profit and loss Account for the FY 2022-23.
- The Authority spent the amount of Rs. 40.41 lakhs against an advance payment of Rs.50 lakhs on the ASIDE project towards ‘**Revamping of street lights in Tambaram - Burma Colony Road (From TN IDCL-Grant 2)**’ received in FY 2012-2013. As per accounting policy of the Authority, an amount of Rs. 1.94 lakhs have been transferred from “Capital Reserve” to Profit and loss Account for the FY 2022-23.
- The Authority spent the amount of Rs. 136.00 lakhs against an advance payment on the “**Solar Photo Voltaic Off Grid Power Plant**” out of Rs.100 lakhs were received in FY 2013-2014. As per accounting policy of the Authority, an amount of Rs. 0.62 lakhs have been transferred from “Capital Reserve” to Profit and loss Account for the FY 2022-23.
- During the FY 2018-19 the authority received Rs. 63.00 lakhs as the first installment against the sanctioned amount of Rs. 125.00 lakhs for “Revamping of 1 MLD Sewerage Treatment plant” at Madras Export Processing Zone - SEZ under Trade Infrastructure for Export Scheme (TIES). The project has been completed and balance Capital Grant of Rs. 62 lakhs is receivable as on 31st March 2019. However, the cost incurred on “Revamping of 1 MLD Sewerage Treatment plant” project was Rs.241.04 lakhs and an amount of Rs.107.84 lakhs is arrived at by MSEZ Authority towards grant receivable under TIES. Accordingly, grant amount of Rs. 44.84 lakhs [Rs. 107.84 lakhs – Rs. 63 lakhs] was received on 23rd March 2021. As per accounting policy of the Authority, an amount of Rs. 5.59 lakhs have been transferred from “Capital Reserve” to Profit and loss Account for the FY 2022-23.
- During the FY 2021-2022 the authority received Rs. 854 lakhs as first installment against the sanctioned amount of Rs. 1708.00 Lakhs for “Construction of Trade Facilitation Centre”. The project is yet to be started and work contract is yet to be awarded as on reporting date viz., 31 Mar 2023. The interest amount of Rs. 21,75,530 earned during the financial year 2022-23 on the grant is classified as payable under the head “sundry Creditors for others” under “Schedule 7- Current liabilities and Provisions” to Balance sheet as on 31 Mar 2023 since “**interest and other earnings against the grant-in-aid**” is to be repaid to the Department of Commerce, Ministry of Commerce and Industry after finalization of accounts relating to the project.

पट्टे का दायित्व

- संयंत्र और मशीनरी के लिए वित्त पट्टे के अनुबंध के तहत किराये के लिए भविष्य का दायित्व शून्य रुपये (पिछला साल - 0/= शून्य रुपये)।

प्राप्त और उपयोग किया गया पूंजी अनुदान

- बुनियादी ढांचे के विकास की ओर वित्तीय वर्ष 2009-2010 में पूंजीगत अनुदान के रूप में प्राप्त 100 लाख रुपये में से 28.24 लाख रुपये का प्रारंभिक शेष और हेड 'कैपिटल रिजर्व' के तहत आयोजित 2.82 लाख की राशि को विलम्बित आय के रूप में लाभ और हानि खाते में स्थानांतरित किया गया है (अनुदान से बनाई गई संपत्ति पर लगाए गए मूल्यहास के अनुपात में, नामतः **सीसी रोड्स**) और अनुसूची - 18 में 'प्राप्त अनुदान से आवश्यक संपत्ति' के तहत परिलक्षित लेखा मानक - 12 के अनुसार - भारत के ICIAI द्वारा जारी सरकारी अनुदान के लिए लेखांकन।
- **प्रवेश नियंत्रण और बूम बैरियर्स के साथ प्रवेश स्वचालन तंत्र** के डिजाइन और विकास के लिए वित्त वर्ष 12-13 के दौरान, वाणिज्य और उद्योग मंत्रालय से पूंजी अनुदान के रूप में 168 लाख रुपये की राशि प्राप्त हुई थी। परियोजना ASIDE परियोजना के तहत केंद्र सरकार द्वारा वित्त पोषित है। तकनीकी परियोजना लागत 370 लाख है, परियोजना के लिए सीधे भारत सरकार द्वारा आंशिक रूप से वित्त पोषित है और इसलिए इस खाते पर पूंजीगत प्रतिबद्धता MEPZ प्राधिकरण के लिए 202 लाख है। उक्त परियोजना वित्तीय वर्ष 2017-18 के दौरान पूरी हो गई और इसलिए उसी को पूंजीकृत किया गया और उसी के लिए प्राप्त होने वाले धन को उस सीमा तक परिशोधन किया गया, जिस पर इस तरह के अनुदान से सृजित परिसंपत्ति का हास होता है। वित्तीय वर्ष 2022-23 के लिए विलंबित आय के रूप में लाभ और हानि खाते में 9.19 लाख रुपये की राशि हस्तांतरित की गई है।
- **'ताम्ब्रम तिरुनीरमलाई - बर्मा कॉलोनी रोड' के उन्नतिकरण** के लिए प्राधिकरण ने वित्तीय वर्ष 2012-13 में प्राप्त 60 लाख की राशि एसआईडी परियोजना की पहली किस्त के रूप में खर्च की और **'सड़क बुनियादी ढांचे'** के तहत खर्च को पूंजीकृत किया (टी एन आईडीसीएल - अनुदान द्वारा)। प्राधिकरण के लेखांकन नीति के अनुसार, वित्तीय वर्ष 2022-23 के लिए लाभ और हानि खाते में 2,32,452.00 लाख की राशि को 'आरक्षित पूंजी' से स्थानांतरित किया गया है।
- **'ताम्ब्रम - बर्मा कॉलोनी रोड' की स्ट्रीट लाइट की मरम्मत** के लिए प्राधिकरण ने वित्तीय वर्ष 2012-13 में प्राप्त (टी एन आईडीसीएल - अनुदान द्वारा) एसआईडी परियोजना पर 50 लाख रुपये के अग्रिम भुगतान के खिलाफ 40.41 लाख रुपये की राशि खर्च की। प्राधिकरण की लेखा नीति के अनुसार, वित्तीय वर्ष 2022-23 के लिए लाभ और हानि खाते में 1.94 लाख रुपये की राशि को 'आरक्षित पूंजी' से स्थानांतरित किया गया है।
- (वित्तीय वर्ष 2013-14 के तहत 100 लाख रुपये राशि में प्राधिकरण ने 136 लाख रुपये अग्रिम भुगतान के रूप में **सोलर फोटो वोल्टेइक ऑफ ग्रिड पावर प्लांट** पर खर्च की थी)। प्राधिकरण की लेखा नीति के अनुसार, वित्तीय वर्ष 2022-23 के लिए लाभ और हानि खाते में 0.62 लाख रुपये की राशि को 'आरक्षित पूंजी' से स्थानांतरित की गई है।
- मद्रास निर्यात प्रसंस्करण क्षेत्र में - एसईजेड निर्यात योजना के लिए व्यापार ढांचे के तहत (टीआईईएस), 1 एमएलडी सीवेज ट्रीटमेंट प्लांट की मरम्मत के लिए वित्तीय वर्ष 2018-19 के दौरान प्राधिकरण ने पहली किस्त के रूप में 63 लाख रुपये मंजूर किए, जिसके लिए स्वीकृत राशि 125 लाख रुपये थी। यह परियोजना पूरी हो चुकी है और 31 मार्च 2019 तक 62 लाख रुपये का पूंजीगत अनुदान प्राप्त होना है। हालांकि, 1 'एमएलडी सीवेज ट्रीटमेंट प्लांट' परियोजना लागत पर खर्च 241.04 लाख रुपये थी और ₹ 107.84 लाख की राशि एमएसईजेड प्राधिकरण द्वारा टी आइ ई एस के तहत प्राप्य अनुदान के लिए पहुंची है। तदनुसार 44.84 लाख [107.84 लाख - 63 लाख] लाख रुपये की राशि शेष अनुदान है जो 23 मार्च 2021 तक प्राप्य है और इस राशि को बैलेंस शीट की अनुसूची 11 में प्राप्य पूंजी अनुदान के तहत शामिल किया गया है। प्राधिकरण की लेखा नीति के अनुसार, वित्तीय वर्ष 2022-23 के लिए लाभ और हानि खाते में 5.59 लाख रुपये की राशि को 'आरक्षित पूंजी' से स्थानांतरित की गई है।
- वित्तीय वर्ष 2021-22 के दौरान व्यापार सुविधा केंद्र निर्माण के ₹. 1708 लाख रुपये की स्वीकृति राशि के खिलाफ पहली किस्त के रूप में ₹. 854/- लाख रुपये प्राप्त किए। परियोजना को अभी शुरू किया जाना है और कार्य अनुबंध को रिपोर्टिंग तिथि अर्थात् 31 मार्च 2022 तक प्रदान किया जाना बाकी है। अनुदान पर वित्त वर्ष 2022-23 के दौरान अर्जित 21,75,530 रुपये की ब्याज राशि को "अनुसूची 7 - वर्तमान देनदारियों और प्रावधानों" के तहत "दूसरों के लिए विविध लेनदारों" के तहत देय के रूप में 31 मार्च 2023 तक बैलेंस शीट के रूप में वर्गीकृत किया गया है। परियोजना से संबंधित खातों को अंतिम रूप देने के बाद वाणिज्य विभाग, वाणिज्य और उद्योग मंत्रालय को "ब्याज और अन्य" ब्याज और अन्य आय अनुदान-सहायता के खिलाफ चुकाया जाना है।

The estimated cost of the above project is Rs.3826.00 Lakhs and the contribution of Government of India under TIES is Rs.1708.00 Lakhs. Cost escalations, if any, will have to be borne by MSEZ Authority.

TAXATION

- The Authority has applied for exemption from Income Tax to the Department of Income Tax India. Hence in the view of there being no taxable income, no provision for tax has been considered necessary.

FIXED ASSETS AND DEPRECIATION

- Assets consisting of Land, Building, and other assets have not been transferred from **MADRAS SEZ to MADRAS SEZ Authority till 31st March, 2023** because the valuation of these assets are awaited.
- Grant of Rs 400 lakhs (Rs. 200 lakhs on 31.03.2009 and Rs. 200 lakhs on 31.03.2012) against sanction amount of Rs. 426 lakhs, was received by Development commissioner from ASIDE with regard to augmentation of administrative building. On submission of work completion bill dated 27-Sep-2013 by contractor for Rs 416.99 lakhs balance of Rs 16.99 lakhs were paid by MEPZ Authority and capitalized to Building account. The original value and addition made to administrative building is yet to be transferred by the Development Commissioner to the MEPZ authority.

CURRENT ASSETS, LOANS AND ADVANCES

- In the opinion of the Management, the current assets, loans and advances have a value on realization in the ordinary course of business, equal at least to the aggregate amount shown in the Balance Sheet.

OTHER INCOME

- Other Income (Schedule – 18) includes Rs. 22.49 lakhs being proportionate value of depreciation charged on Fixed Assets and to the extent, acquired out of grants as per Accounting Standard - 12 “Accounting for Government Grants” issued by ICAI as per details furnished here under:

PURPOSE OF GRANT	OTHER INCOME / DEPRECIATION CHARGED DURING THE YEAR ON RESPECTIVE ASSETS
	RS. P.
Infrastructure Development – CC Roads	2,82,430.00
Design, Development of Entrance automation mechanism with Access Control and Boom Barriers	9,19,066.00
TN Ind. Dev. Corp (Road Grant1) – Upgradation of Tambaram – Tiruneermalai – Burma Colony Road	2,32,452.00
TN Ind. Dev. Corp (Road Grant2) - Revamping of Street Lights in Tambaram – Burma Colony Road	1,94,335.00
Solar Photo Voltaic of Grid Power Plant	62,208.00
Revamping of 1 MLD Sewerage Treatment Plant - Special Infrastructure of 1 MLD Project	5,59,042.00
TOTAL	22,49,533.00

Schedules 1 to 26 are annexed to and form an integral part of the Balance Sheet as at 31 March 2023 and the Income & Expenditure Account for the year ended 31 March 2023.

उपरोक्त परियोजना की अनुमानित लागत रु. 3826.00 लाख रुपये हैं। और टी आई आई एस के तहत भारत सरकार का योगदान 1708 लाख रुपये हैं। लागत में वृद्धि यदि कोई हो, एम ई पी जेड प्राधिकरण द्वारा वहन की जाएगी।

कर लगाना

- प्राधिकरण ने भारत के आयकर विभाग को आयकर से छूट के लिए आवेदन किया है। इसलिए कोई कर योग्य आय न होने की दृष्टि से, कर के लिए किसी प्रावधान को आवश्यक नहीं माना गया है

अचल संपत्ति और मूल्यहास

- भूमि, भवन और अन्य परिसंपत्तियों से संबंधित संपत्ति को **MADRAS SEZ से MADRAS SEZ प्राधिकरण में 31 मार्च 2023** तक स्थानांतरित नहीं किया गया है क्योंकि इन परिसंपत्तियों का मूल्यांकन प्रतीक्षित है।
- प्रशासनिक भवन के नवीनीकरण के संबंध में एसआईडी से विकास आयुक्त द्वारा 426 लाख रुपये की स्वीकृत राशि के मुकाबले (31. 03. 2009 में 200 लाख रुपये और 31.03.2012 को 200 लाख रुपये) 400 लाख रुपये का अनुदान प्राप्त हुआ। 27 सितंबर 2013 को ठेकेदार द्वारा 416.99 लाख रुपये का काम का भुगतान बिल जमा करने पर शेष राशि 16.99 लाख MEPZ प्राधिकरण द्वारा भुगतान किए गए थे और भवन खाते में पूंजीकृत किए गए थे। वास्तविक मूल्य और इसके अलावा बनाया गया प्रशासनिक भवन अभी तक एमपीईजेड प्राधिकरण को विकास आयुक्त द्वारा स्थानांतरित किया जाना बाकी है।

वर्तमान संपत्ति, ऋण और अग्रिम जमा

- प्रबंधन की राय में, मौजूदा परिसंपत्तियों, ऋणों और अग्रिमों को व्यापार के साधारण क्रम में वसूली पर मूल्य होता है, जो बैलेंस शीट में दिखाए गए कुल राशि के बराबर है।

अन्य आय

- अन्य आय (अनुसूची - 18) में 22.49 लाख रुपये शामिल हैं जो अचल संपत्तियों पर लगाए गए मूल्यहास का आनुपातिक मूल्य है और कुछ हद तक, लेखांकन मानक - 12 के अनुसार अनुदान से प्राप्त किया गया है (सरकारी अनुदान के लिए लेखांकन) आईसीएआई द्वारा जारी किए गए विवरण के अनुसार यहां जारी किया गया है:

अनुदान का उद्देश्य	अन्य आय / संबंधित परिसंपत्तियों पर वर्ष के दौरान मूल्यहास का शुल्क रु० पै०
आधारिक संरचना का विकास - सी सी सड़कें	2,82,430.00
प्रवेश नियंत्रण और बूम बैरियर्स के साथ प्रवेश स्वचालन तंत्र का डिज़ाइन और विकास	9,19,066.00
तमिलनाडु औद्योगिक विकास निगम (रोड ग्रांट 1) - ताम्ब्रम - तिरुनिमलाई - बर्मा कॉलोनी रोड का उन्नयन	2,32,452.00
तमिलनाडु औद्योगिक विकास निगम (रोड ग्रांट 2) - ताम्ब्रम - बर्मा कॉलोनी के स्ट्रीट लाइट का सुधार	1,94,335.00
सोलर फोटो वोल्टिक ऑफ ग्रिड पॉवर प्लांट	62,208.00
1 एम् एल डी सीवेज ट्रीटमेंट प्लांट - 1 एम् एल डी प्रोजेक्ट की आधारिक संरचना का सुधार	5,59,042.00
कुल	22,49,533.00

बैलेंस शीट के अभिन्न अंग से अनुसूची 1 से 26 संलग्न है और वर्ष के लिए आय और व्यय खाता 31-3-2023 तिथि पर समाप्त हो गया है।

— RECEIPTS AND PAYMENTS ACCOUNT FOR THE YEAR ENDED 31 MARCH 2023 —

RECEIPTS	CURRENT YEAR 2022-2023 RS. P	PREVIOUS YEAR 2021-2022 RS. P	PAYMENTS	CURRENT YEAR 2022-2023 RS. P	PREVIOUS YEAR 2021-2022 RS. P
To Opening balance:			Expenses:		
Cash in hand	10,580.00	13,560.00	1. Establishment Expenses		
Balances with Bank			2. Administrative Expense		
- in Current Account	5,139,721.57	7,438,864.57	Rent Rates and Taxes	2,054,752.00	1,152,943.00
- in Deposit Account	3,488,140,210.00	3,001,815,831.00	Legal & Professional charges paid	757,566.00	801,729.00
- in Savings Account	92,940,593.00	6,732,548.00	Electricity Charges Paid	10,632,496.00	7,115,935.00
To Grants Received From Government of India			Security Charges paid	23,181,315.00	23,906,433.00
For Plan Schemes	-	-	Maintenance Charges Paid	28,577,003.00	21,052,792.00
For Non Plan Schemes	-	-	Advertisement & Publicity paid	241,755.00	278,496.00
For Capital Expenditure	-	85,400,000.00	Consent, Water cess & Analytical charges	72,717.00	83,210.00
Interest on Investments From			Contingent Salary & Staff Welfare expenses paid	4,553,388.00	3,963,342.00
Interest received on FD	128,033,814.00	115,474,033.00	Printing & Stationery expenses paid	148,544.00	56,830.00
Own Funds	-	-	Chalan & Hologram	49,980.00	-
Income			Water charges paid	2,687,920.00	1,193,680.00
Lease Rent Received	314,846,207.81	342,208,851.00	Miscellaneous Expenses	878,586.00	138,637.00
I Card & Entry Permit fee Received	2,850,290.00	3,132,120.00	Prior period items		94,622.00
Entry Fees / Development charges	59,030,172.00	44,399,778.00	Travelling & Conveyance	93,602.00	-
Security Charges	22,498,030.00	24,726,118.00	Payments against funds for various projects		
Maintenance Charges	11,064.00	58,949.00	Investment and Deposits made		
Water Charges	2,986,348.00	6,070,847.00	Expenditure on fixed assets	27,667,133.00	4,650,692.00
Garbage charges	1,171,108.00	1,446,107.00	Payments against specific grant/funds		
Fee for Form I, Valuation Fees and other Penalties	2,800.00	73,000.00	Advance on Capital Account		1,653,797.00
Electricity Charges	2,727,158.00	1,912,351.00	Repayment of Grant		-
Miscellaneous Receipts- Sale of Scrap	744,900.00	269,150.00			
Miscellaneous Receipts - Others	6,600.00				
			Finance Charges Paid (interest)		
Amount Borrowed			Bank Charges	14,206.70	10,148.00

Unutilised Grant	-	-	Other Payments:		
			Bank Account Transaction Failures		800,864.00
Other Receipts			Advance to KITCO		
On account of Development Commissioner, MEPZ	21,889.00	1,079,638.00	Other Advances	557,464.00	100,000.00
Security Deposits	5,981,372.00	4,495,587.00	Security Deposit / Advance Rent Returned	4,120,547.00	4,858,494.00
Earnest Money Deposit	11,152,644.00	9,429,996.00	Earnest Money Deposit	25,000.00	-
Round off account	6.00	-	Round off account	1.00	-
Other Miscellaneous		2,990.00	AG Audit Fees / Expenses	148,990.00	-
Prior period Items	-	32,469.00	On account of Development Commissioner, MEPZ	1,171,872.00	904,033.00
Bank Account Transaction Failures	-	800,864.00			
Advance Quarterly Rent received during the year	-	1,205,462.00	By Closing Balance		
Rembursement of Consent, Water cess & Analytical charges expenses incurred by MSEZA	43,600.00	218,000.00	Cash in Hand	18,080.00	10,580.00
Interest on Grant-in-aid (Trade Facilitation center) to be repaid to Ministry of Commerce on Finalization of Accounts relating to project	2,175,530.00	610,668.00	Balances with Bank		
			- in Current Account	2,213,702.38	5,139,721.57
			- in Deposit Account	3,939,548,780.00	3,488,140,210.00
			- in Savings Account	91,099,237.30	92,940,593.00
TOTAL	4,140,514,637.38	3,659,047,781.57	TOTAL	4,140,514,637.38	3,659,047,781.57

For VAITHISVARAN & CO LLP
CHARTERED ACCOUNTANTS
Firm Reg No. 004494S / S200037

Place: Chennai
Date: 27-06-2023

R. Venkatesh
(PARTNER)
M. No. 203816

31 मार्च 2023 को समाप्त वर्ष के लिए खाता प्राप्तियां और भुगतान

प्राप्तियां	चालू वर्ष 2021-2022	पिछले वर्ष 2020-2021	भुगतान	चालू वर्ष 2021-2022	पिछले वर्ष 2020-2021
प्रारंभिक शेष			खर्च:		
हाथ में नकद	10,580.00	13,560.00	1 स्थापना खर्च		
बैंक में शेष			2 प्रशासनिक खर्च		
- चालू खाते में	5,139,721.57	7,438,864.57	किराए की दरें और कर	2,054,752.00	1,152,943.00
- जमा खाते में	3,488,140,210.00	3,001,815,831.00	भुगतान किए गए कानूनी और व्यावसायिक शुल्क	757,566.00	801,729.00
- बचत खाते में	92,940,593.00	6,732,548.00	बिजली शुल्क का भुगतान	10,632,496.00	7,115,935.00
भारत सरकार से अनुदान प्राप्त			सुरक्षा शुल्क का भुगतान	23,181,315.00	23,906,433.00
योजना व्यवस्था के लिए	-	-	रखरखाव शुल्क का भुगतान	28,577,003.00	21,052,792.00
गैर योजना व्यवस्था के लिए	-	-	विज्ञापन और प्रचार भुगतान	241,755.00	278,496.00
पूँजी खर्च के लिए	-	85,400,000.00	सहमति, जल उपकरण और विश्लेषणात्मक शुल्क	72,717.00	83,210.00
निवेश पर ब्याज			आकस्मिक वेतन और कर्मचारी कल्याण व्यय का भुगतान	4,553,388.00	3,963,342.00
फिक्स्ड डिपॉजिट पर प्राप्त ब्याज	128,033,814.00	115,474,033.00	छपाई और स्टेशनरी खर्च भुगतान	148,544.00	56,830.00
खुद का फंड	-	-	चालान और होलोग्राम	49,980.00	-
आय			जल शुल्क का भुगतान	2,687,920.00	1,193,680.00
प्राप्त पट्टा किराया	314,846,207.81	342,208,851.00	विविध व्यय	878,586.00	138,637.00
प्राप्त आई कार्ड और प्रवेश परमिट शुल्क	2,850,290.00	3,132,120.00	पूर्व अवधि आइटम		94,622.00
प्रवेश शुल्क / विकास शुल्क	59,030,172.00	44,399,778.00	यात्रा और वाहन	93,602.00	-
सुरक्षा शुल्क	22,498,030.00	24,726,118.00	विभिन्न परियोजनाओं के लिए निधियों के विरुद्ध भुगतान		
रख रखाव शुल्क	11,064.00	58,949.00	बनाया गया निवेश और जमा		
जल शुल्क	2,986,348.00	6,070,847.00	अचल संपत्तियों और कैपिटल कार्य - प्रगति पर पर व्यय		
रददी शुल्क	1,171,108.00	1,446,107.00	अचल संपत्तियों की खरीद	27,667,133.00	4,650,692.00
फॉर्म 1 के लिए शुल्क, मूल्यांकन शुल्क और अन्य दंड	2,800.00	73,000.00			
विविध आय - बिजली शुल्क	2,727,158.00	1,912,351.00	विशिष्ट अनुदान/निधि के विरुद्ध भुगतान		
विविध प्राप्तियां - रददी की बिक्री	744,900.00	269,150.00	पूँजी खाते पर अग्रिम		1,653,797.00
विविध प्राप्ति - अन्य	6,600.00		अनुदान की चुकोती		-
उधार ली गयी रकम			भुगतान किए गए वित्त प्रभार (ब्याज)		-

प्राप्तियां	चालू वर्ष 2021-2022	पिछले वर्ष 2020-2021	भुगतान	चालू वर्ष 2021-2022	पिछले वर्ष 2020-2021
अनुपयोगित अनुदान			बैंक प्रभार	14,206.70	10,148.00
अन्य प्राप्तियां			अन्य भुगतान:		
विकास आयुक्त मेपज़, के खाते में	21,889.00	1,079,638.00	आवक चेक रिटर्न		800,864.00
सुरक्षा शुल्क	5,981,372.00	4,495,587.00	किटको को अग्रिम		
बयाना राशि	11,152,644.00	9,429,996.00	अन्य अग्रिम	557,464.00	100,000.00
राउंड ऑफ अकाउंट	6.00	-	सुरक्षा जमा / अग्रिम लौटाया गया किराया	4,120,547.00	4,858,494.00
अन्य विविध		2,990.00	बयाना राशि	25,000.00	-
पूर्व अवधि आइटम्स	-	32,469.00	राउंड ऑफ अकाउंट	1.00	-
विफल भुगतान रिटर्न	-	800,864.00	एजी ऑडिट शुल्क / व्यय	148,990.00	-
वर्ष के दौरान प्राप्त अग्रिम तिमाही किराया	-	1,205,462.00	विकास आयुक्त, MEPZ के वास्ते	1,171,872.00	904,033.00
MSEZA द्वारा किए गए सहमति, जल उपकरण और विश्लेषणात्मक शुल्क व्यय की प्रतिपूर्ति	43,600.00	218,000.00	शेष राशि को बंद करके		
परियोजना से संबंधित खातों को अंतिम रूप देने पर वाणिज्य मंत्रालय को तैयार किए जाने वाले अनुदान सहायता (व्यापार सुविधा केंद्र) पर ब्याज	2,175,530.00	610,668.00	हाथ में नकदी	18,080.00	10,580.00
			बैंक के साथ शेष राशि	-	-
			- चालू खाते में	2,213,702.38	5,139,721.57
			- जमा खाते में	3,939,548,780.00	3,488,140,210.00
			- बचत खाते में	91,099,237.30	92,940,593.00
कुल	4,140,514,637.38	3,659,047,781.57	कुल	4,140,514,637.38	3,659,047,781.57

नोट: पिछले वर्ष के आंकड़ों को चालू वर्ष के वर्गीकरण के अनुसार पुनः कास्ट/पुनः समूहित किया गया है

फार वैथीस्वरन एंड कंपनी एलएलपी
चार्टर्ड अकाउंटेंट फर्म
पंजीकरण संख्या 004494एस/
एस200037

स्थान : चेन्नई
दिनांक : 27-06-2023

आर. वेंकटेश
(सहायक)
एम. नं. 203816

MSEZA CHAIRMAN MESSAGES

INTRODUCTION

The Department of Commerce, Ministry of Commerce and Industry, Government of India, New Delhi had set up Madras Export Processing Zone (MEPZ) in the year 1984 with the objectives of boosting exports, generating employment and attracting investments. The Zone was initially set up in an area of 99 acres (Phase – I). Subsequently, due to the increase in demand for space in the Zone, the adjoining area of 163 acres was added and thus, the total area of MEPZ today is 262 acres. The Zone became operational in the year 1985-86. Madras Export Processing Zone was converted as MEPZ Special Economic Zone on 01.01.2003 with the introduction of SEZ Policy followed by enactment of SEZ Act in 2005 and SEZ Rules in 2006. There are about 102 Units operating in MEPZ SEZ. The Zone provides direct employment to more than 34,750 persons.

1. FACILITATION AND DEVELOPMENT

MEPZ SEZ Authority has facilitated the establishment of Industries within the Zone by providing a congenial and business friendly environment for them. With basic infrastructure like Roads, Power, Water, Sewage Treatment Plant, Security, etc. being taken care of well, the industrial Units are in a position to focus on their core activities. Starting from issuance of Letter of Approval to providing various other auxiliary services, the MEPZ SEZ Authority has enabled business development in an expeditious manner. It has created an enabling environment for the industries to invest and grow from this Zone. The constant growth in the Investment, Exports and Employment of the Zone is a proof of the efforts of the MEPZ SEZ Authority in facilitating and developing the Zone into world class industrial hub.

2. STRUCTURE AND FUNCTIONS

Structure of MEPZ SEZ Authority:

SEZ Authorities are established by the Department of Commerce, Government of India under Section 31 of SEZ Act, 2005. The functioning of the Authority is governed by Special Economic Zones Authority Rules, 2009. The Department of Commerce constituted the 1st MEPZ SEZ Authority vide Notification No: S.O.2320 (E) dated 27th February 2009. The composition of the MEPZ SEZ Authority, for the year 2021-22, as notified by the Department of Commerce, Government of India Gazette Notification vide dated 10th November 2021 is as follows:

SL.NO.	MEMBER	DESIGNATION
1.	Development Commissioner, MEPZ Special Economic Zone	Chairperson, <i>ex officio</i>
2.	Joint Director General of Foreign Trade, Chennai or his nominee not below the rank of Deputy Director General of Foreign Trade	Member, <i>ex officio</i>
3.	Joint Development Commissioner, MEPZ Special Economic Zone or in the absence of Joint Development Commissioner in the zone, Deputy Development Commissioner	Member, <i>ex officio</i>
4.	Joint Secretary, Department of Commerce, dealing with matters relating to Special Economic Zones or his nominee not below the rank of Under Secretary	Member, <i>ex officio</i>
5.	Shri. R. Chandrasekaran, Managing Director M/s. Igarashi Motors India Ltd.	Member
6.	Shri. Shyam Sundar Todi, Director M/s. PMI Engineering Exports (P) Ltd.	Member

MSEZA अध्यक्ष संदेश

परिचय

वाणिज्य विभाग, वाणिज्य और उद्योग मंत्रालय, भारत सरकार, नई दिल्ली ने निर्यात को बढ़ावा देने, रोजगार पैदा करने और निवेश आकर्षित करने के उद्देश्य से वर्ष 1984 में मद्रास निर्यात प्रसंस्करण क्षेत्र (एमईपीजेड) की स्थापना की थी। जोन शुरू में 99 एकड़ (चरण-1) के क्षेत्र में स्थापित किया गया था। इसके बाद, क्षेत्र में जगह की मांग में वृद्धि के कारण, 163 एकड़ के आस-पास के क्षेत्र को जोड़ा गया और इस प्रकार, एमईपीजेड का कुल क्षेत्रफल आज 262 एकड़ है। जोन 1985-86 में चालू हुआ। मद्रास निर्यात प्रसंस्करण क्षेत्र को 01.01.2003 को एसईजेड नीति की शुरुआत के साथ एमईपीजेड विशेष आर्थिक क्षेत्र के रूप में परिवर्तित किया गया था, जिसके बाद 2005 में एसईजेड अधिनियम और 2006 में एसईजेड नियम बनाए गए थे। एमईपीजेड एसईजेड में लगभग 102 इकाइयां काम कर रही हैं। जोन 34,750 से अधिक व्यक्तियों को प्रत्यक्ष रोजगार प्रदान करता है।

1. सुविधा और विकास

एमईपीजेड एसईजेड प्राधिकरण ने उनके लिए एक अनुकूल और व्यवसाय के अनुकूल वातावरण प्रदान करके क्षेत्र के भीतर उद्योगों की स्थापना की सुविधा प्रदान की है। सड़क, बिजली, पानी, सीवेज ट्रीटमेंट प्लांट, सुरक्षा आदि जैसे बुनियादी ढांचे के साथ अच्छी तरह से ध्यान रखा जा रहा है, औद्योगिक इकाइयां अपनी मुख्य गतिविधियों पर ध्यान केंद्रित करने की स्थिति में हैं। अनुमोदन पत्र जारी करने से लेकर विभिन्न अन्य सहायक सेवाएं प्रदान करने तक, एमईपीजेड एसईजेड प्राधिकरण ने त्वरित तरीके से व्यवसाय विकास को सक्षम बनाया है। इसने उद्योगों के लिए इस क्षेत्र से निवेश और विकास के लिए एक सक्षम वातावरण तैयार किया है। क्षेत्र के निवेश, निर्यात और रोजगार में निरंतर वृद्धि इस क्षेत्र को विश्व स्तर के औद्योगिक केंद्र के रूप में विकसित करने और विकसित करने में एमईपीजेड एसईजेड प्राधिकरण के प्रयासों का प्रमाण है।

2. संरचना और कार्य

एमईपीजेड एसईजेड प्राधिकरण की संरचना:

एसईजेड प्राधिकरणों की स्थापना एसईजेड अधिनियम, 2005 की धारा 31 के तहत वाणिज्य विभाग, भारत सरकार द्वारा की जाती है। प्राधिकरण का कामकाज विशेष आर्थिक क्षेत्र प्राधिकरण नियम, 2009 द्वारा शासित होता है। वाणिज्य विभाग ने अधिसूचना के तहत 1 एमईपीजेड एसईजेड प्राधिकरण का गठन किया। क्रमांक: S.O.2320 (E) दिनांक 27 फरवरी 2009। एमईपीजेड एसईजेड प्राधिकरण की संरचना, वर्ष 2021-22 के लिए, जैसा कि वाणिज्य विभाग, भारत सरकार की राजपत्र अधिसूचना दिनांक 10 नवंबर 2021 द्वारा अधिसूचित किया गया है, इस प्रकार है:

क्र.सं.	सदस्य	पद
1.	विकास आयुक्त, मेपज विशेष आर्थिक क्षेत्र	अध्यक्ष, पदेन
2.	विदेश व्यापार के संयुक्त महानिदेशक, चेन्नई या उनके नामिती जो विदेश व्यापार के उप महानिदेशक के पद से नीचे न हों	सदस्य, पदेन
3.	संयुक्त विकास आयुक्त, एमईपीजेड विशेष आर्थिक क्षेत्र या क्षेत्र में संयुक्त विकास आयुक्त की अनुपस्थिति में, उप विकास आयुक्त	सदस्य, पदेन
4.	संयुक्त सचिव, वाणिज्य विभाग, विशेष आर्थिक क्षेत्रों से संबंधित मामलों से निपटने या उनके नामिती जो अवर सचिव के पद से नीचे नहीं हैं	सदस्य, पदेन
5.	श्री. आर चंद्रशेखरन, प्रबंध निदेशक मेसर्स. इगारशी मोटर्स इंडिया लिमिटेड	सदस्य
6.	श्री. श्याम सुंदर टोड़ी, निदेशक मेसर्स. पीएमआई इंजीनियरिंग एस्पार्ट्स (पी) लिमिटेड	सदस्य

Functions of MEPZ SEZ Authority:

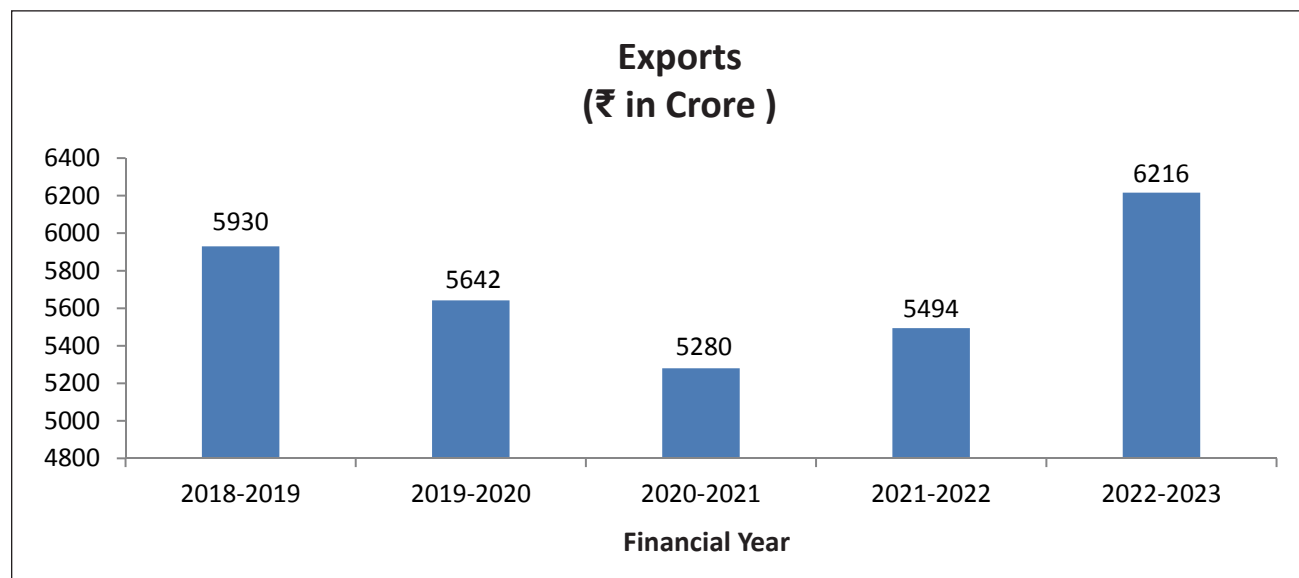
- Promotion of export of goods and services from India.
- Employment generation.
- Promotion of Investments from Domestic and Foreign sources.
- Development and Maintenance of Integrated world class Infrastructure for Exports
- Providing a business friendly working environment for the SEZ Units
- Raising overall level of economic activity
- Realisation of lease rent/other sources of fund
- Providing Support Services like Bank, Post Office, Warehouse, Weighbridge, etc.
- Safety and security of the zone
- Overall supervision of the zone

3. MEETINGS OF THE MEPZ SEZ AUTHORITY

During the year 2022-23, the following meetings of the MEPZ SEZ Authority were held: 26th Authority meeting of the SEZ Authority on 12.07.2022, 27th meeting on 15.12.2022 and 28th meeting on 28.03.2023.

4. EXPORT PERFORMANCE OF THE SEZ UNITS IN MEPZ SEZ

FINANCIAL YEAR	EXPORTS (₹ IN CRORE)
2018-2019	5930
2019-2020	5642
2020-2021	5280
2021-2022	5494
2022-2023	6216



MEPZ SEZ प्राधिकरण के कार्य:

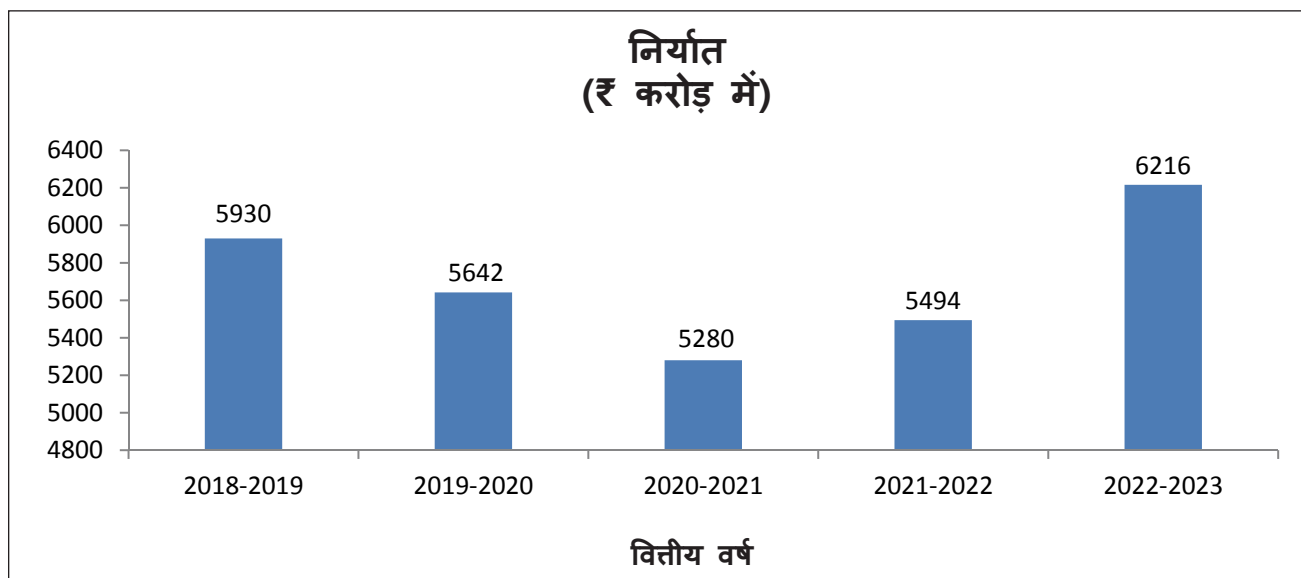
- भारत से माल और सेवाओं के निर्यात को बढ़ावा देना।
- रोजगार सृजन।
- घरेलू और विदेशी स्रोतों से निवेश को बढ़ावा देना।
- निर्यात के लिए एकीकृत विश्व स्तरीय बुनियादी ढांचे का विकास और रखरखाव
- SEZ इकाइयों के लिए व्यवसाय के अनुकूल कार्य वातावरण प्रदान करना
- आर्थिक गतिविधि के समग्र स्तर को ऊपर उठाना
- लीज रेंट/फंड के अन्य स्रोतों की वसूली
- बैंक, डाकघर, वेयरहाउस, वेटब्रिज आदि जैसी सहायता सेवाएं प्रदान करना।
- क्षेत्र की सुरक्षा
- क्षेत्र का समग्र पर्यवेक्षण

3. MEPZ SEZ प्राधिकरण की बैठकें

वर्ष 2022-23 के दौरान, एमईपीजेड सेज प्राधिकरण की निम्नलिखित बैठकें आयोजित की गईं: 12.07.2022 को सेज प्राधिकरण की 26वीं प्राधिकरण बैठक हुई, 27वीं बैठक 15.12.2022 को और 28वीं बैठक 28.03.2023 को।

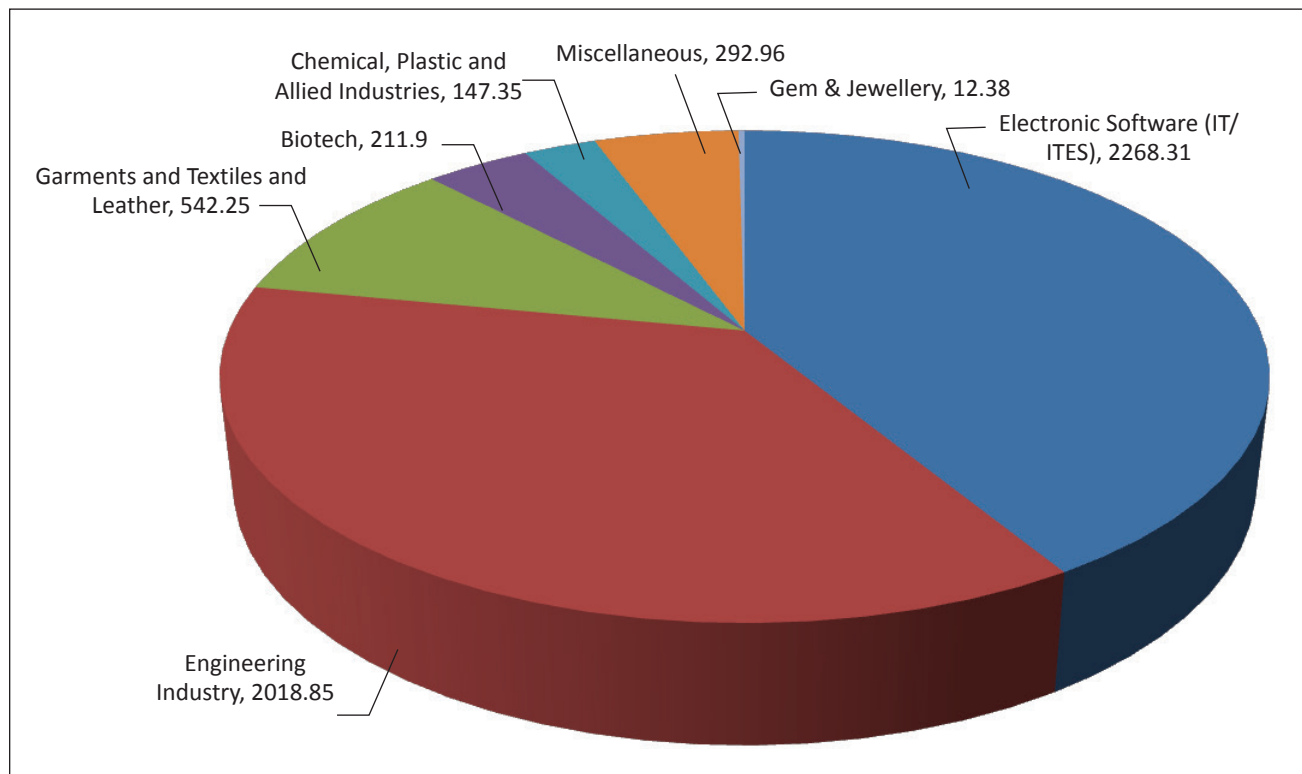
4. MEPZ SEZ में SEZ इकाइयों का निर्यात प्रदर्शन

वित्तीय वर्ष	निर्यात(₹ करोड़ में)
2018-2019	5930
2019-2020	5642
2020-2021	5280
2021-2022	5494
2022-2023	6216



The Sector wise Exports for 2022-23 is as follows:

SL. NO.	SECTOR	EXPORTS DURING 2022-2023 (₹ IN CRORE)
1.	Electronic Software (IT/ITES)	2268.31
2.	Engineering Industry	2018.85
3.	Chemical, Plastic and Allied Industries	147.35
4.	Garments and Textiles and Leather	542.25
5.	Biotech	211.9
6.	Miscellaneous	292.96
7.	Gem & Jewellery	12.38
	TOTAL	5494



Value of Imports into the Zone:

(₹ in Crore)

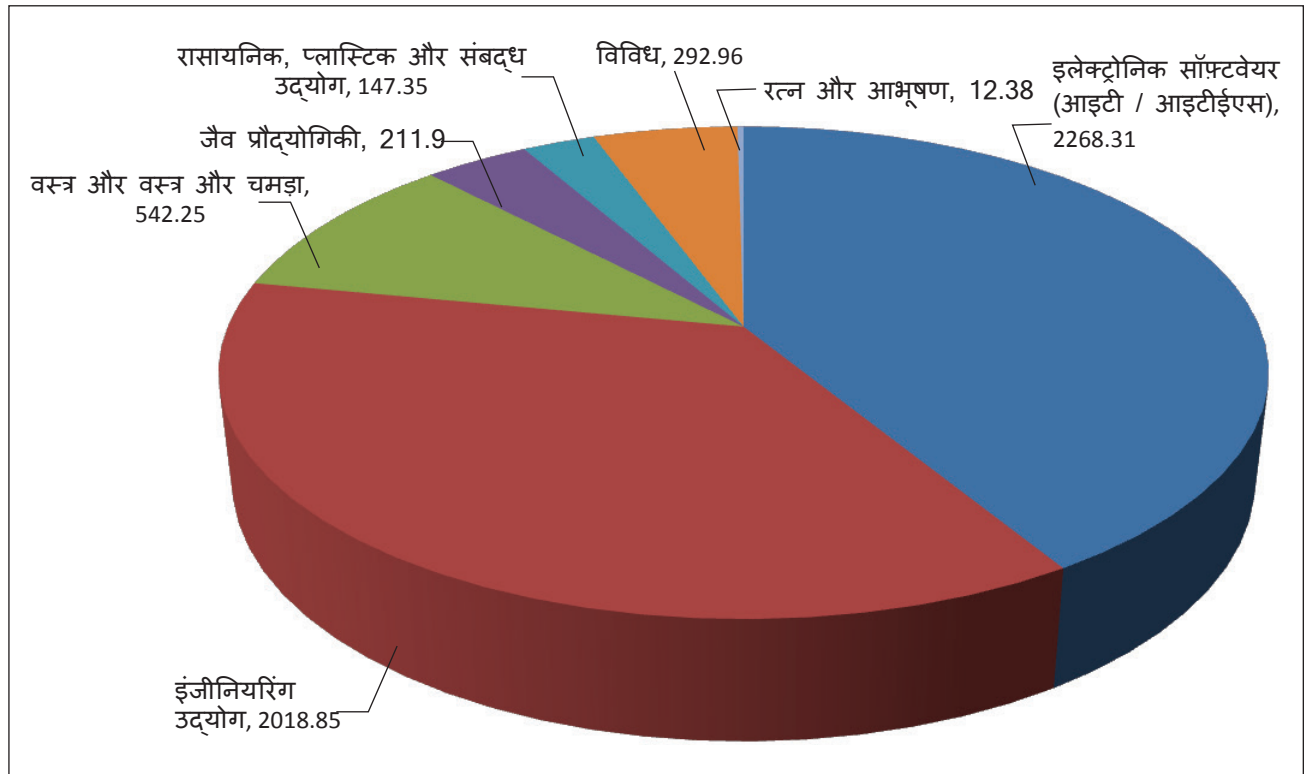
S.NO	NATURE OF GOODS IMPORTED	2017-18	2018-19	2019-20	2020-21	2021-2022
1	Capital Goods	94	83	45	36	16.94
2	Raw Materials/Components	1845	1735	1632	1440	1386.38
	TOTAL	1939	1818	1677	1476	1403.32

include the year 2022-23
 Capital Goods - 90.88
 Raw Material - 2272.45

Remove the year 2017-18

2022-23 के लिए क्षेत्रवार निर्यात इस प्रकार है:

क्र.सं.	क्षेत्र	2022-2023 के दौरान निर्यात (₹ करोड़ में)
1.	इलेक्ट्रॉनिक सॉफ्टवेयर (आईटी/आईटीईएस)	2268.31
2.	इंजीनियरिंग उद्योग	2018.85
3.	रासायनिक, प्लास्टिक और संबद्ध उद्योग	147.35
4.	वस्त्र और वस्त्र और चमड़ा	542.25
5.	जैव प्रौद्योगिकी	211.9
6.	विविध	292.96
7.	रत्न और आभूषण	12.38
	कुल	5494



क्षेत्र में आयात का मूल्य:

(₹ करोड़ में)

क्र.सं.	आयातित माल की प्रकृति	2017-18	2018-19	2019-20	2020-21	2021-2022
1	पूंजीगत वस्तुएं	94	83	45	36	16.94
2	कच्चा माल/घटक	1845	1735	1632	1440	1386.38
	कुल	1939	1818	1677	1476	1403.32

5. PERFORMANCE DURING THE YEAR INDICATING EXISTING AND PROJECTED ACTIVITIES, PROGRAMMES CONTINUING FROM THE PREVIOUS YEAR AND NEW PROGRAMMES AND THEIR IMPACT ON AUTHORITY'S REVENUE COLLECTION AND IMPACT ON THE ZONE'S EXPORT PERFORMANCE

Direct/Indirect Income during the Financial Year 2018-2019 :	₹53.93 Crore
Direct/Indirect Income during the Financial Year 2019-2020 :	₹64.63 Crore
Direct/Indirect Income during the Financial Year 2020-2021 :	₹64.40 Crore
Direct/Indirect Income during the Financial Year 2021-2022 :	₹63.22 Crore
Direct/Indirect Income during the Financial Year 2022-2023 :	₹72.24 Crore

The overall employment generated by the Zone:

Total Employment:	34731
Men:	19827
Women:	14904

6. AUDITED ANNUAL STATEMENT OF ACCOUNTS

The Accounts of the MEPZ SEZ Authority are prepared and maintained by a professional CA firm selected by the Authority through E-Tendering process. The Annual Statement of Accounts are prepared in the form prescribed by the Central Government.

The Accounts of the MEPZ SEZ Authority are audited by the Comptroller and Auditor General of India every year. The Accounts of the Authority as audited and certified by the CAG is attached with this Report.

7. MAINTENANCE OF THE ZONE

MEPZ SEZ Authority is responsible for the regular maintenance of the Zone. During the year 2022-2023 the maintenance and upkeep of the Zone were carried out through M/s. WAPCOS Limited. The works like Housekeeping, Landscaping, Water Supply, Security, Garbage Collection, Maintenance of Sewage Treatment Plant etc., are outsourced to external agencies selected through due tender process.

In addition to the above, MEPZ SEZ Authority also takes up civil infrastructure as per the requirements of the Units in the Zone.

8. FACILITIES CREATED/AVAILABLE IN THE ZONE

The MEPZ SEZ Authority has created the following facilities for the orderly and smooth functioning of the industrial units within the Zone:

- Well developed Plots in size ranging from 1 to 5 acres are available in the Zone. There are 144 such plots where industrial units have set up their production facilities.
- Standard Design Factory (SDF) Buildings having a total area of 91,174 sq.mt. divided into 226 modules.
- RCC roads along the length and breadth of the Zone, with provisions for storm water drains and cable ducts.
- Supply of water to all the Units as per their requirements.
- A Sewage Treatment Plant with a capacity of 1 MLD for treatment of sewage generated within the Zone.
- LED Street lights along all the roads within the Zone maintained by M/s. Energy Efficiency Services Limited (a Public sector undertaking company under the Ministry of Power)
- A Solar Power Plant with a capacity of 70 KW per hour.
- 24x7 Security through the Security personnel hired from M/s. Tamil Nadu Ex-Servicemen Corporation Limited (TEXCO), a Government of Tamil Nadu Undertaking.
- RFID based Access Control System for both pedestrians as well as vehicles.
- Creche facilities for the children of workers in the Zone run by a Private Agency and MEPZMA.

5. वर्ष के दौरान प्रदर्शन मौजूदा और अनुमानित गतिविधियों, पिछले वर्ष से जारी कार्यक्रमों और नए कार्यक्रमों और प्राधिकरण के राजस्व संग्रह पर उनके प्रभाव और क्षेत्र के निर्यात प्रदर्शन पर प्रभाव को दर्शाता है

वित्तीय वर्ष 2018-2019 के दौरान प्रत्यक्ष/अप्रत्यक्ष आय:	₹53.93 करोड़
वित्तीय वर्ष 2019-2020 के दौरान प्रत्यक्ष/अप्रत्यक्ष आय:	₹64.63 करोड़
वित्तीय वर्ष 2020-2021 के दौरान प्रत्यक्ष/अप्रत्यक्ष आय:	₹64.40 करोड़
वित्तीय वर्ष 2021-2022 के दौरान प्रत्यक्ष/अप्रत्यक्ष आय:	₹63.22 करोड़
वित्तीय वर्ष 2022-2023 के दौरान प्रत्यक्ष/अप्रत्यक्ष आय:	₹72.24 करोड़

अंचल द्वारा सृजित समग्र रोजगार:

कुल रोजगार:	34731
पुरुष:	19827
महिला:	14904

6. लेखाओं का लेखापरीक्षित वार्षिक विवरण

एमईपीजेड एसईजेड प्राधिकरण के खाते ई-निविदा प्रक्रिया के माध्यम से प्राधिकरण द्वारा चयनित एक पेशेवर सीए फर्म द्वारा तैयार और रखरखाव किए जाते हैं। खातों का वार्षिक विवरण केंद्र सरकार द्वारा निर्धारित प्रपत्र में तैयार किया जाता है।

MEPZ SEZ प्राधिकरण के खातों की लेखा परीक्षा हर साल भारत के नियंत्रक और महालेखा परीक्षक द्वारा की जाती है। सीएजी द्वारा लेखा परीक्षित और प्रमाणित प्राधिकरण के लेखे इस रिपोर्ट के साथ संलग्न हैं।

7. जोन का रखरखाव

MEPZ SEZ प्राधिकरण क्षेत्र के नियमित रखरखाव के लिए जिम्मेदार है। वर्ष 2022-2023 के दौरान जोन का अनुरक्षण एवं अनुरक्षण मैसर्स वेपकोस लिमिटेड के माध्यम से किया गया। हाउसकीपिंग, लैंडस्केपिंग, जलापूर्ति, सुरक्षा, कचरा संग्रहण, सीवेज ट्रीटमेंट प्लांट का रखरखाव आदि जैसे कार्यों को उचित निविदा प्रक्रिया के माध्यम से चुनी गई बाहरी एजेंसियों को आउटसोर्स किया जाता है।

उपरोक्त के अलावा, एमईपीजेड एसईजेड प्राधिकरण क्षेत्र में इकाइयों की आवश्यकताओं के अनुसार नागरिक बुनियादी ढांचे को भी लेता है।

8. जोन में सृजित/उपलब्ध सुविधाएं

एमईपीजेड एसईजेड प्राधिकरण ने क्षेत्र के भीतर औद्योगिक इकाइयों के व्यवस्थित और सुचारु कामकाज के लिए निम्नलिखित सुविधाएं बनाई हैं:

- अंचल में 1 से 5 एकड़ के आकार के सुविकसित भूखंड उपलब्ध हैं। 144 ऐसे भूखंड हैं जहां औद्योगिक इकाइयों ने अपनी उत्पादन सुविधाएं स्थापित की हैं।
- मानक डिजाइन फैक्टरी (एसडीएफ) भवन जिनका कुल क्षेत्रफल 91,174 वर्ग मीटर है। 226 मॉड्यूल में विभाजित।
- क्षेत्र की लंबाई और चौड़ाई के साथ आरसीसी सड़कों, तूफानी जल नालियों और केबल नलिकाओं के प्रावधान के साथ।
- सभी इकाइयों को उनकी आवश्यकता के अनुसार पानी की आपूर्ति।
- क्षेत्र के भीतर उत्पन्न सीवेज के उपचार के लिए 1 एमएलडी की क्षमता वाला एक सीवेज उपचार संयंत्र।
- मेसर्स द्वारा अनुरक्षित जोन के भीतर सभी सड़कों के साथ एलईडी स्ट्रीट लाइट। एनर्जी एफिशिएंसी सर्विसेज लिमिटेड (विद्युत मंत्रालय के तहत एक सार्वजनिक क्षेत्र की उपक्रम कंपनी)
- 70 किलोवाट प्रति घंटे की क्षमता वाला सौर ऊर्जा संयंत्र।
- मेसर्स से किराए पर लिए गए सुरक्षा कर्मियों के माध्यम से 24 x 7 सुरक्षा। तमिलनाडु भूतपूर्व सैनिक निगम लिमिटेड (TEXCO), तमिलनाडु सरकार का उपक्रम।
- पैदल चलने वालों और वाहनों दोनों के लिए आरएफआईडी आधारित एक्सेस कंट्रोल सिस्टम।
- क्षेत्र में कामगारों के बच्चों के लिए निजी एजेंसी और एमईपीजेडएमए द्वारा संचालित क्रेच सुविधाएं।

- In addition to the above, the Zone has a Post Office, Bank, ATMs, a Warehouse, a Weighbridge, a dedicated Telephone Exchange and a Health Centre.

9. FINANCE AND REVENUE:

The major sources of revenue for the MEPZ SEZ Authority are Annual lease rent, Security charges, Garbage collection charges and Water supply charges collected from the Industrial Units and the Toll fee collected for entry of vehicles into the SEZ. All the expenditure of the Authority is met from the revenue generated. The accounts of the Authority are maintained by a Chartered Accountant firm and are subject to audit by the Comptroller and Auditor General of India. The audited accounts of the Authority for the year 2022-2023 is enclosed along with this report. Surplus funds of the Authority are invested in Term Deposits in Banks.

10. RATE OF CHARGES FOR THE YEAR 2020-21:	2022-23	NO CHANGE
a. Lease rent for the Plots:	₹176/- per sqm per annum.	
b. Lease rent for the SDF Modules:	₹1,948/- per sqm per annum.	NO CHANGE
c. Water Charges:	₹ 150 per kilo litre.	
d. Security Charges:	@ 7% of the Lease rent.	
e. Garbage Charges:	Slab rate based on the area occupied by the industrial units.	

11. AUCTION AND ALLOTMENT OF PLOTS/SDF MODULES

Plots and SDF Modules vacated by Units exiting the Zone are being put on e-auction conducted by M/s. MSTC Limited (a Government of India Undertaking) in a transparent and fair manner. The highest bidder in the e-auction gets the allotment of the vacant Plots/SDF Modules. Security Deposit and Development charges were collected from the allottees before allotting the Plot/SDF Module.

12. EVENTS OF NATIONAL AND INTERNATIONAL IMPORTANCE IN WHICH THE AUTHORITY PARTICIPATED

- Swachh Bharat Abhiyan was organised by involving units inside the Zone.
- Celebration of Independence Day 2022 and Republic day 2023.
- International Yoga Day was celebrated on 21st June 2022.
- Hindi Week was celebrated from 14th September 2022 to 27th September 2022.
- Vigilance Awareness Week was observed during 26th October 2021 to 01st November 2022.
- Indian Constitution Day was celebrated on 26th November 2022.
- Swachta pakhwada week 01st November 2021 and 15th November 2022.

13. AGREEMENTS WITH OTHER COUNTRIES/INTERNATIONAL ORGANISATIONS.

No such agreement was entered into by the MEPZ SEZ Authority with any other Country/International organisation during the Financial Year 2022-2023.



- उपरोक्त के अलावा, अंचल में एक डाकघर, बैंक, एटीएम, एक गोदाम, एक तुला पुल, एक समर्पित टेलीफोन एक्सचेंज और एक स्वास्थ्य केंद्र है।

9. वित्त और राजस्व:

एमईपीजेड एसईजेड प्राधिकरण के लिए राजस्व के प्रमुख स्रोत वार्षिक पट्टा किराया, सुरक्षा शुल्क, कचरा संग्रहण शुल्क और औद्योगिक इकाइयों से एकत्रित जल आपूर्ति शुल्क और एसईजेड में वाहनों के प्रवेश के लिए एकत्र किया गया टोल शुल्क है। प्राधिकरण का सारा खर्च सृजित राजस्व से पूरा किया जाता है। प्राधिकरण के खातों का रखरखाव एक चार्टर्ड एकाउंटेंट फर्म द्वारा किया जाता है और भारत के नियंत्रक-महालेखापरीक्षक द्वारा लेखापरीक्षा के अधीन हैं। वर्ष 2022-2023 के लिए प्राधिकरण के लेखा परीक्षित लेखे इस प्रतिवेदन के साथ संलग्न हैं। प्राधिकरण के अधिशेष धन को बैंकों में सावधि जमा में निवेश किया जाता है।

10. वर्ष 2020-21 के लिए शुल्क की दर:

क) भूखंडों के लिए पट्टा किराया:	₹176/- प्रति वर्गमीटर प्रति वर्ष।
बी) एसडीएफ मॉड्यूल के लिए लीज रेंट:	₹1,948/- प्रति वर्गमीटर प्रति वर्ष।
ग) जल शुल्क:	₹150 प्रति किलो लीटर।
घ) सुरक्षा शुल्क:	लीज रेंट का 7% @।
ई) कचरा शुल्क:	औद्योगिक इकाइयों के कब्जे वाले क्षेत्र के आधार पर स्लैब दर।

11. भूखंडों/एसडीएफ मॉड्यूलों की नीलामी और आवंटन

जोन से बाहर निकलने वाली इकाइयों द्वारा खाली किए गए भूखंडों और एसडीएफ मॉड्यूलों को मेसर्स द्वारा आयोजित ई-नीलामी पर रखा जा रहा है। एमएसटीसी लिमिटेड (भारत सरकार का उपक्रम) एक पारदर्शी और निष्पक्ष तरीके से। ई-नीलामी में सबसे अधिक बोली लगाने वाले को खाली प्लॉट/एसडीएफ मॉड्यूल का आवंटन प्राप्त होता है। प्लॉट/एस.डी.एफ. मॉड्यूल आवंटित करने से पूर्व आवंटियों से जमानत राशि एवं विकास प्रभार वसूल किये गये।

12. राष्ट्रीय और अंतर्राष्ट्रीय महत्व की घटनाएँ जिनमें प्राधिकरण ने भाग लिया

- जोन के अंदर इकाइयों को शामिल करके स्वच्छ भारत अभियान का आयोजन किया गया।
- स्वतंत्रता दिवस 2022 और गणतंत्र दिवस 2023 का उत्सव।
- अंतर्राष्ट्रीय योग दिवस 21 जून 2022 को मनाया गया।
- 14 सितंबर 2022 से 27 सितंबर 2022 तक हिंदी सप्ताह मनाया गया।
- 26 अक्टूबर 2022 से 01 नवंबर 2022 के दौरान सतर्कता जागरूकता सप्ताह मनाया गया।
- भारतीय संविधान दिवस 26 नवंबर 2022 को मनाया गया
- स्वच्छता पखवाड़ा सप्ताह 01 नवंबर 2022 और 15 नवंबर 2022।

13. अन्य देशों/अंतर्राष्ट्रीय संगठनों के साथ करार।

वित्तीय वर्ष 2022-2023 के दौरान MEPZ SEZ प्राधिकरण द्वारा किसी अन्य देश / अंतर्राष्ट्रीय संगठन के साथ ऐसा कोई समझौता नहीं किया गया था।





MEPZ Special Economic Zone

GST Road, Tambaram, Chennai
Tamil Nadu, India - 600045

Phone: 044-22628220 | Fax : 044-22628218
Email: dc@mepz.gov.in | www.mepz.gov.in

मद्रास विशेष आर्थिक क्षेत्र प्राधिकरण

जी एस टी रोड, ताम्बरम, चेन्नई
तमिलनाडु, इंडिया - 600045

दूरभाष: 044-22628220 | फैक्स: 044-22628218
ईमेल: dc@mepz.gov.in | www.mepz.gov.in

MEPZ - SPECIAL ECONOMIC ZONE



SELAIYUR சேலையூர்

Sittalapakkam
சிட்டலபாக்கம்

Shri Dhenupureswarar
Temple, Suvamby

Saila Free Range
Nattu kozhi (country